



Setembro/20

**RESULTADO DE CONSULTA JUNTO ÀS INDÚSTRIAS DE ROCHAS
ORNAMENTAIS SOBRE EXPECTATIVAS PARA O MERCADO EM
SETEMBRO/2020 E REFLEXOS ATÉ AGOSTO/20**

CONTRIBUA PARTICIPANDO NAS PRÓXIMAS COLETAS DE INFORMAÇÕES

Consulta Empresas do Setor de Rochas Ornamentais



Coleta realizada entre os
dias 01 A 06/setembro/20

Foram obtidas 66
respostas válidas.

1. Objetivo

Conhecer a expectativa das empresas que atuam no setor de rochas ornamentais quanto ao mercado em setembro/2020 e alguns reflexos registrados até agosto/2020.

2. Método

Coleta de informações realizada a partir da divulgação de formulário eletrônico nos grupos de WhatsApp das entidades e estímulo através de ligações telefônicas.

Consulta Empresas do Setor de Rochas Ornamentais



Coleta realizada entre os dias 01 A 06/setembro/20

Foram obtidas 66 respostas válidas.

3. Análise

Entre as empresas que responderam a coleta de informações, 83% delas são associadas ao Centrorochas e/ou ao Sindirochas.

A macrorregião Sul foi a que teve a maior participação de empresas, com 56%, seguida pelas macrorregiões Metropolitana, Central e Norte (24%, 12% e 8%, respectivamente). A relação dos municípios que compõem cada macrorregião encontra-se na página 13.

Atuam no mercado interno 94% das empresas e no externo 64%.

Consulta Empresas do Setor de Rochas Ornamentais



Coleta realizada entre os
dias 01 A 06/setembro/20

Foram obtidas 66
respostas válidas.

O número de funcionários indica que 44% das participantes enquadram-se como pequena empresa (de 20 a 99 funcionários) e outros 35% como microempresa (até 19 funcionários).

O enquadramento por faturamento demonstra que 61% das empresas participantes estão na faixa de faturamento das médias empresas (R\$ 4,8 milhões até R\$ 300 milhões, anuais).

O beneficiamento (42%) é atividade mais desenvolvida, seguida pela extração (27%) e marmoraria (15%).

Consulta Empresas do Setor de Rochas Ornamentais



Coleta realizada entre os
dias 01 A 06/setembro/20

Foram obtidas 66
respostas válidas.

Somente para 1% das participantes a realidade de agosto/20 foi pior do que o esperado, estando, na outra ponta, 67% das empresas indicando que o mês foi melhor do que se esperava em seu início.

Ao se consultar as empresas quanto o emprego de sua capacidade de produção, 41% informaram que estão utilizando 100% de sua capacidade, e outras 29% apontaram que este uso está acima de 80%. Somente 7% informaram estar operando abaixo de 50% de sua capacidade produtiva.

Consulta Empresas do Setor de Rochas Ornamentais



Coleta realizada entre os dias 01 A 06/setembro/20

Foram obtidas 66 respostas válidas.

Há, conforme assinalado por 71% das participantes, dificuldades para produzir.

Aquelas que enfrentam tais dificuldades indicaram que a falta de mão de obra qualificada é a maior dificuldade (26%), seguida pela falta de capital de giro (25%) e de matéria-prima (22%). A falta de capacidade instalada (16%) e a dificuldade na contratação de serviços (4%), também foram apontadas. Neste item, com 1,5% cada, taxa de câmbio (importação), falta de insumos, guerra de preços, energia elétrica (capacidade e qualidade) e reajustes do fornecedor constam entre as dificuldades enfrentadas.

Consulta Empresas do Setor de Rochas Ornamentais



Coleta realizada entre os
dias 01 A 06/setembro/20

Foram obtidas 66
respostas válidas.

Entre as empresas que atuam no mercado externo, 68% delas informaram que estão enfrentando dificuldades para o embarque das suas exportações, onde a falta de espaço nos navios (35%) lidera, tendo, na sequência, a falta de contêineres (33%).

Apesar das dificuldades apontadas para produção (ambos os mercados) e embarque (mercado externo), 50% das participantes que atuam no mercado interno apontaram crescimento em agosto/20 quando comparado com agosto/19, tendo outros 37% informado que houve estabilidade quando da citada comparação.

Consulta Empresas do Setor de Rochas Ornamentais



Coleta realizada entre os
dias 01 A 06/setembro/20

Foram obtidas 66
respostas válidas.

No mercado externo, a comparação agosto/20 versus agosto/19, 66% das respostas indicou crescimento e 21% estabilidade.

Entrando no campo das expectativas para setembro/20 em relação ao mesmo mês do ano anterior, os dois mercados estão otimistas, apontando crescimento de 62% (mercado interno) e 71% (mercado externo)

Consulta Empresas do Setor de Rochas Ornamentais



Coleta realizada entre os
dias 01 A 06/setembro/20

Foram obtidas 66
respostas válidas.

Em relação as admissões e demissões, o quadro também é positivo, consideradas as respostas obtidas. Apesar de 29% das participantes indicarem que realizaram demissões no período de março a julho/20, somente 2% indicaram ter efetuado demissões em agosto, sendo que além de 27% apontarem não ter realizado demissões, outras 20% efetuaram admissões em agosto e 21% planejam realizar admissões no mês de setembro.

Consulta Empresas do Setor de Rochas Ornamentais



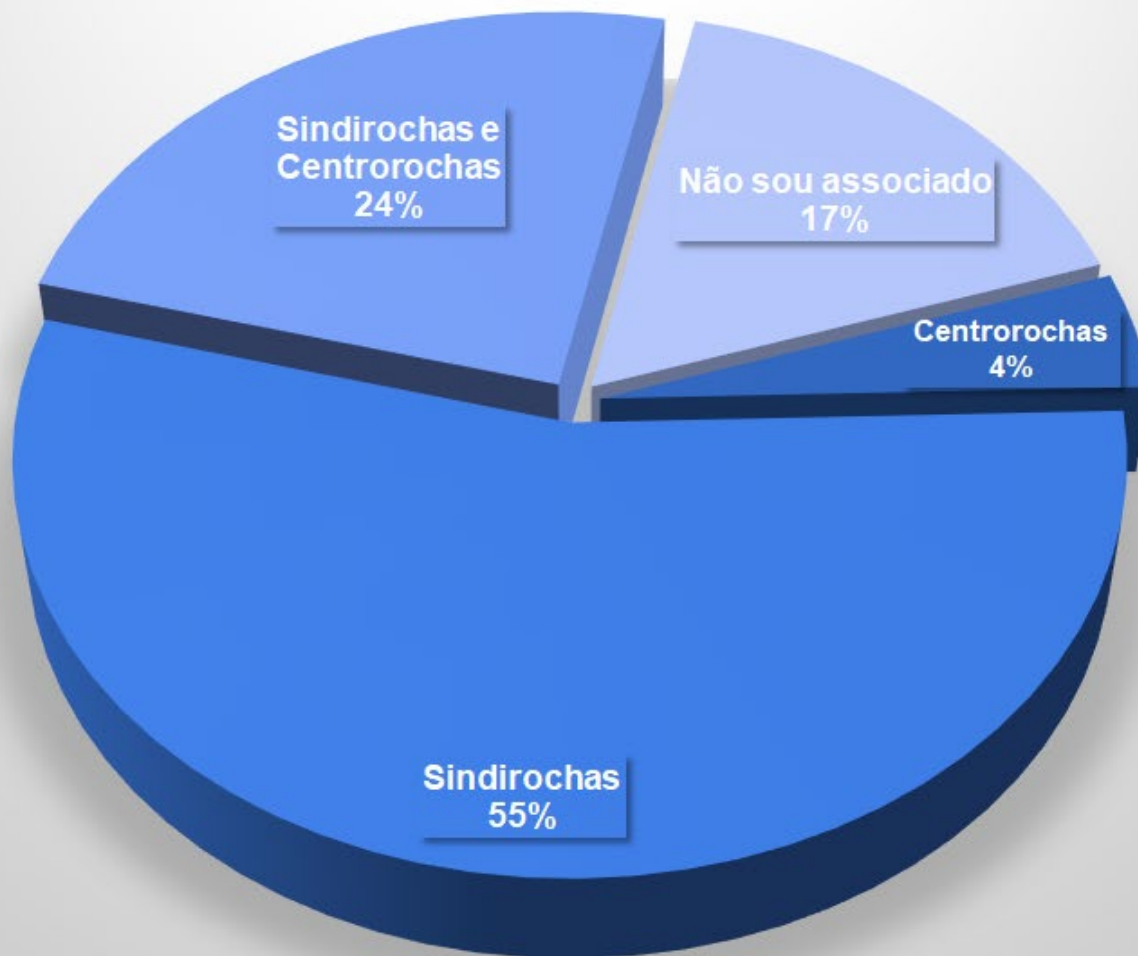
Coleta realizada entre os
dias 01 A 06/setembro/20

Foram obtidas 66
respostas válidas.

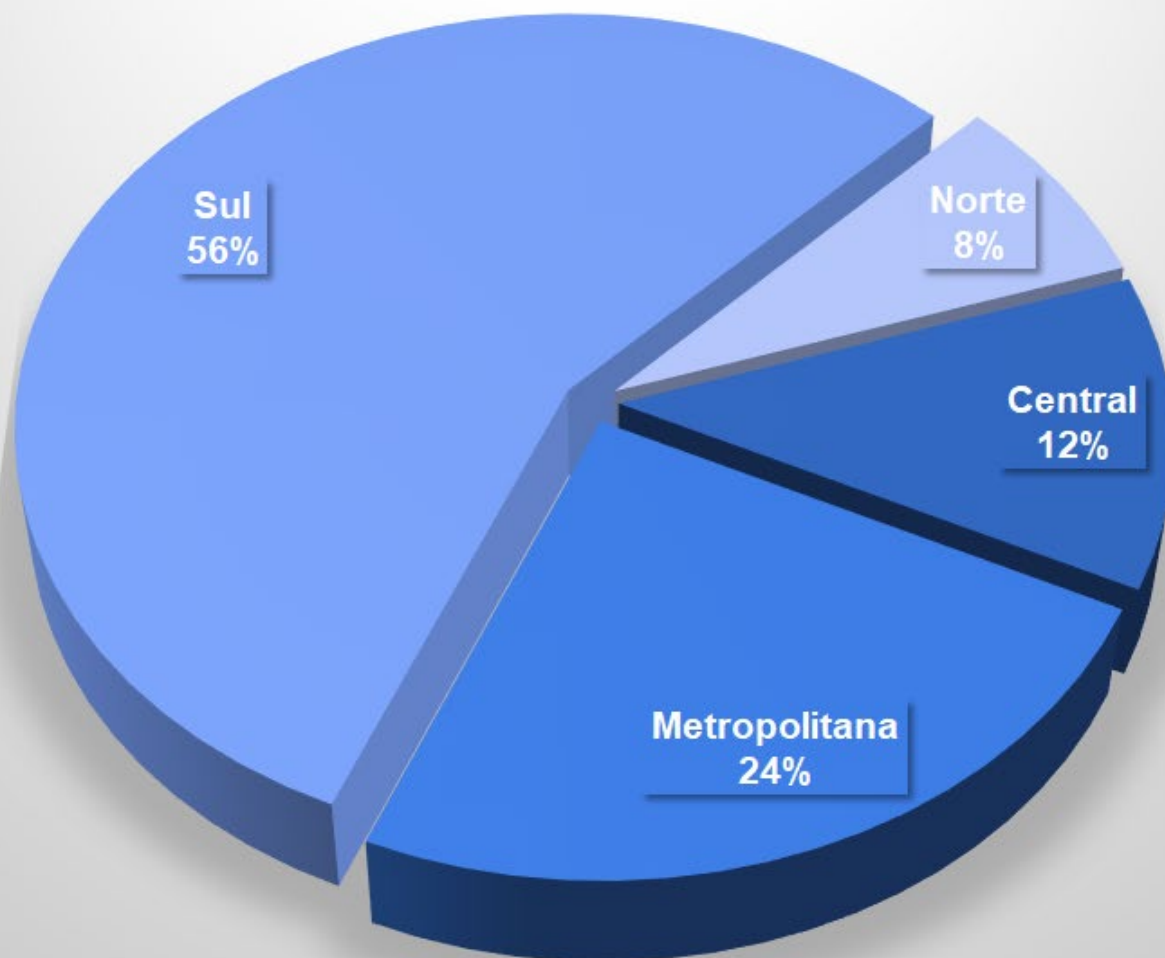
Entre as empresas participantes 50% delas informaram que funcionários foram diagnosticados com COVID 19, mas não tendo havido registro de nenhum óbito.

Há realidades diferentes para empresas de mesmo porte, atividades desenvolvidas e mercado de atuação, mas a coleta de informações aponta um cenário otimista, com pontos que precisam ser trabalhados para que não ocorram travas no desenvolvimento econômico.

EMPRESA ASSOCIADA



MACRORREGIÃO DE LOCALIZAÇÃO DA EMPRESA



RELAÇÃO DE MUNICÍPIOS POR MACROREGIÃO DE PLANEJAMENTO

Conforme divulgado site do Governo do Estado do Espírito Santo

<http://www.ijsn.es.gov.br/mapas/>

CENTRAL

ALTO RIO NOVO, ARACRUZ, BAIXO GUANDU, COLATINA, GOVERNADOR LINDENBERG, IBIRAÇU, JOÃ NEIVA, LINHARES, MARILÂNDIA, PANCAS, RIO BANANAL, SÃO DOMINGOS DO NORTE, SÃO GABRIEL DA PALHA, SÃO ROQUE DO CANAÃ, SOORETAMA, VILA VALÉRIO.

METROPOLITANA

AFONSO CLÁUDIO, BREJETUBA, CARIACICA, CONCEIÇÃO DO CASTELO, DOMINGOS MARTINS, FUNDÃO, GUARAPARI, ITAGUAÇU, ITARANA, LARANJA DA TERRA, MARECHAL FLORIANO, SANTA LEOPOLDINA, SANTA MARIA DE JETIBÁ, SANTA TERESA, SERRA, VENDA NOVA DO IMIGRANTE, VIANA, VILA VELHA, VITÓRIA.

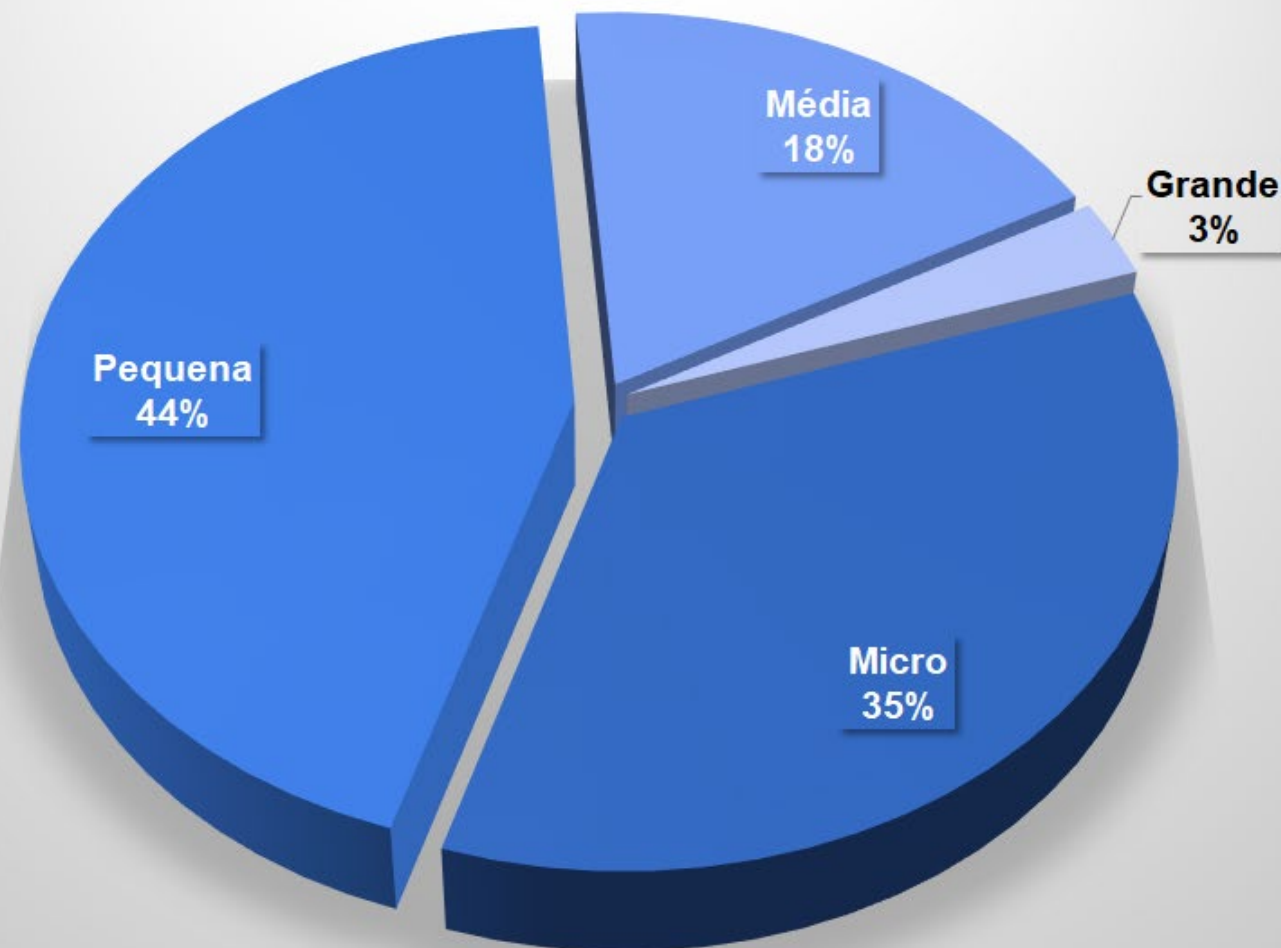
NORTE

ÁGUA DOCE DO NORTE, ÁGUA BRANCA, BARRA DE SÃO FRANCISCO, BOA ESPERANÇA, CONCEIÇÃO DA BARRA, ECOPORANGA, JAGUARÉ, MANTENÓPOLIS, MONTANHA, MUCURICI, NOVA VENÉCIA, PEDRO CANÁRIO, PINHEIROS, PONTO BELO, SÃO MATEUS, VILA PAVÃO.

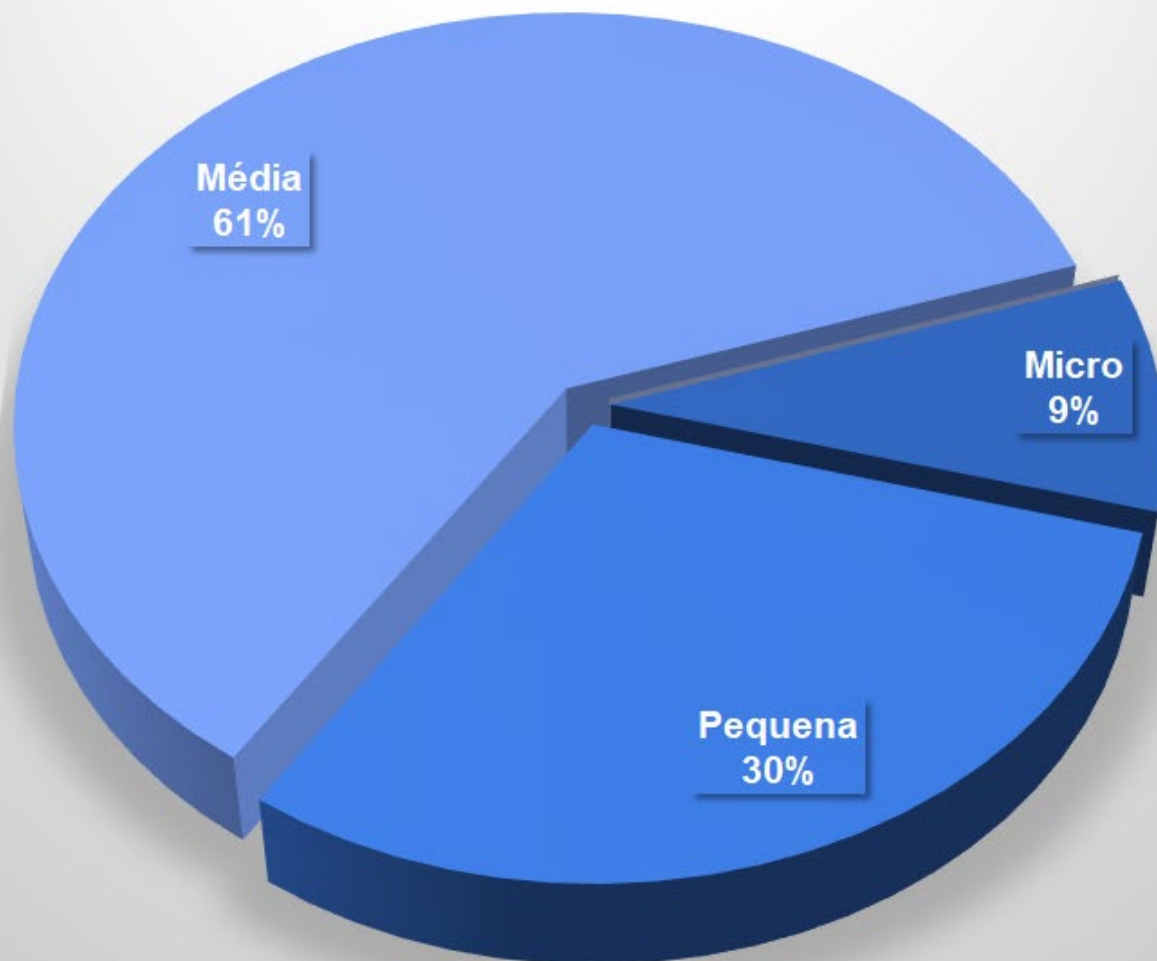
SUL

ALEGRE, ALFREDO CHAVES, ANCHIETA, APIACÁ, ATÍLIO VIVÁCQUA, BOM JESUS DO NORTE, CACHOEIRO DE ITAPEMIRIM, CASTELO, DIVINO DE SÃO LOURENÇO, DORES DO RIO PRETO, GUAÇUI, IBATIBA, IBITIRAMA, ICONHA, IRUPI, ITAPEMIRIM, IÚNA, JERÔNIMO MONTEIRO, MARATAÍZES, MIMOSO DO SUL, MUNIZ FREIRE, MUQUI, PIÚMA, PRESIDENTE KENNEDY, RIO NOVO DO SUL, SÃO JOSÉ DO CALÇADO, VARGEM ALTA.

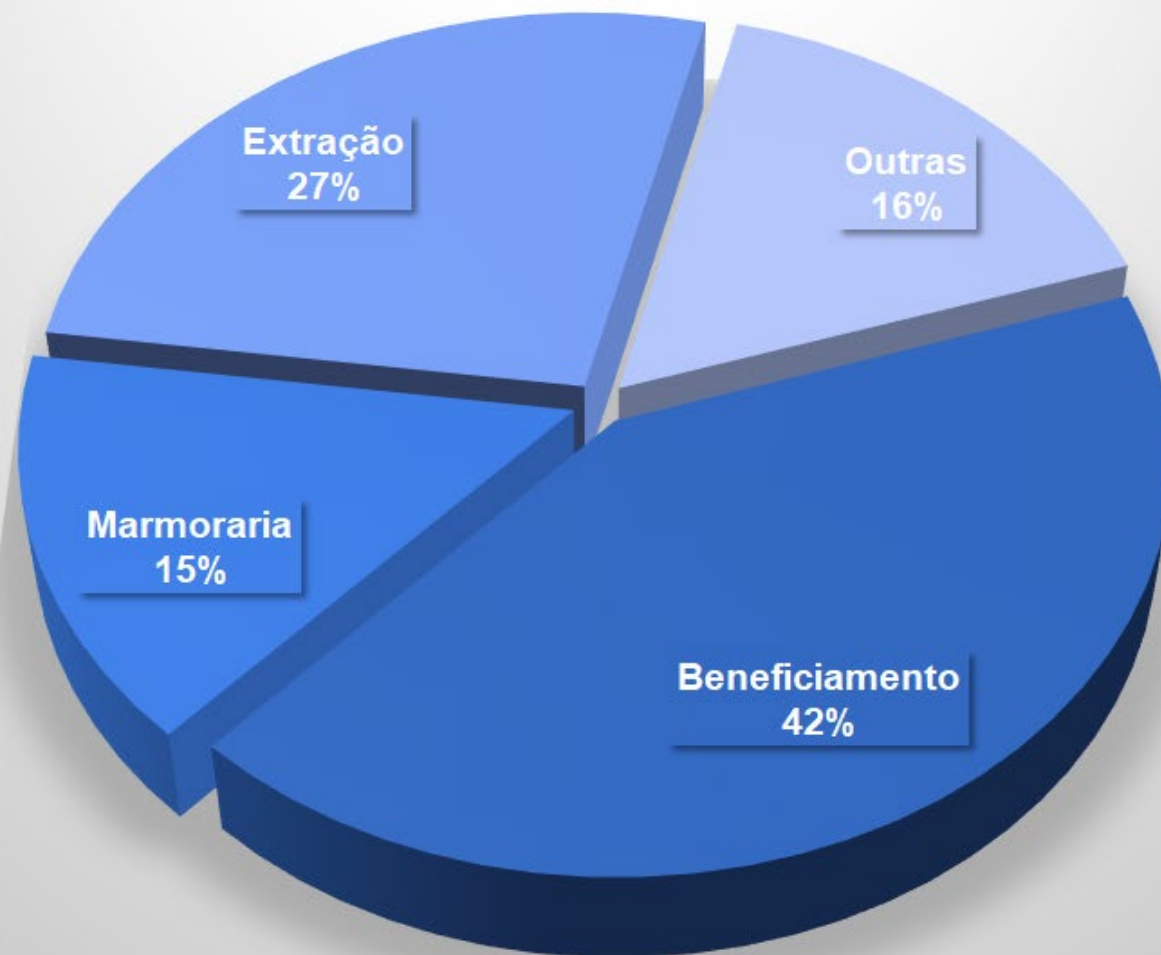
PORTE DAS EMPRESAS PELO NÚMERO DE FUNCIONÁRIOS



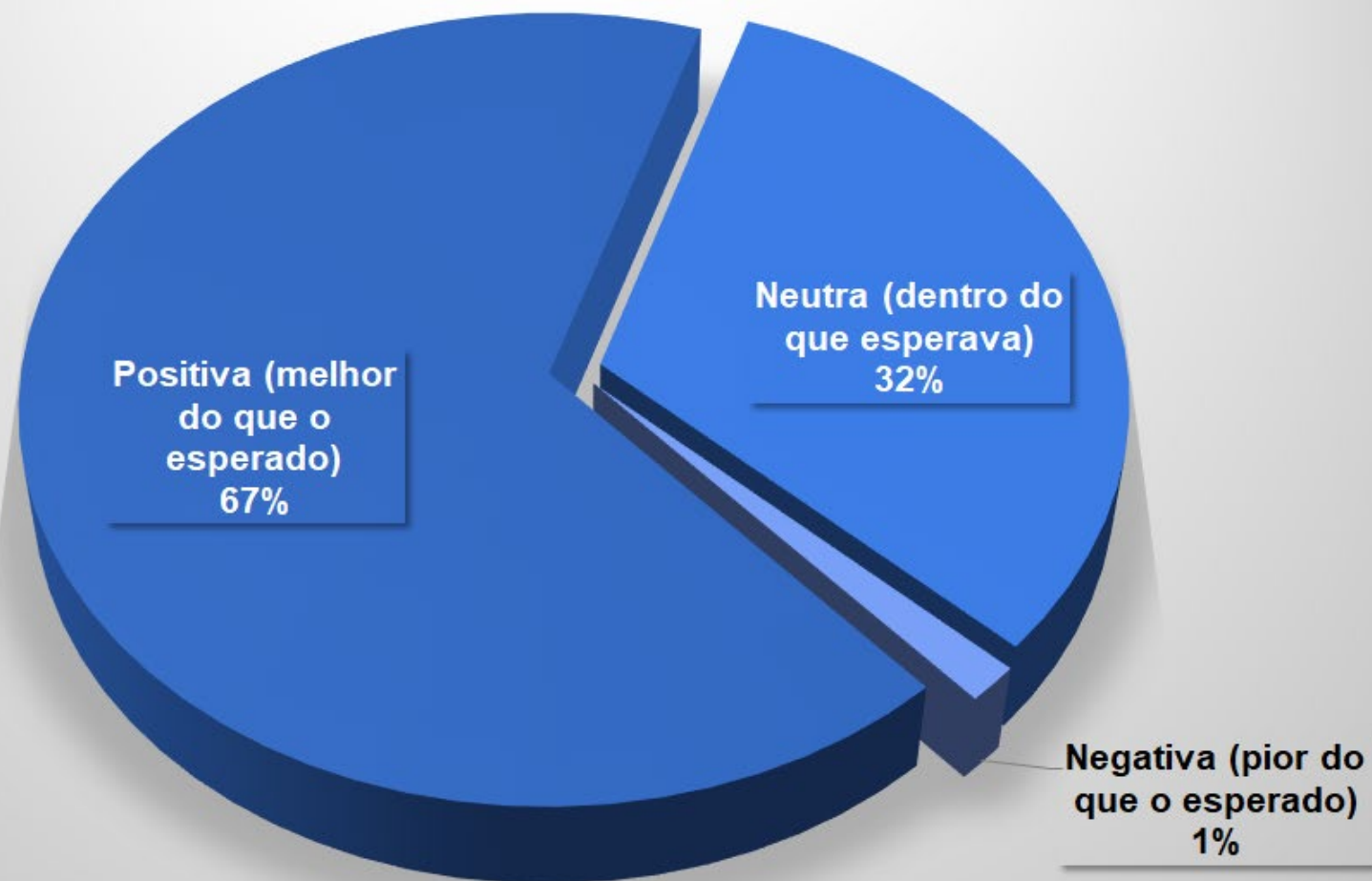
PORTE DAS EMPRESAS PELO FATURAMENTO



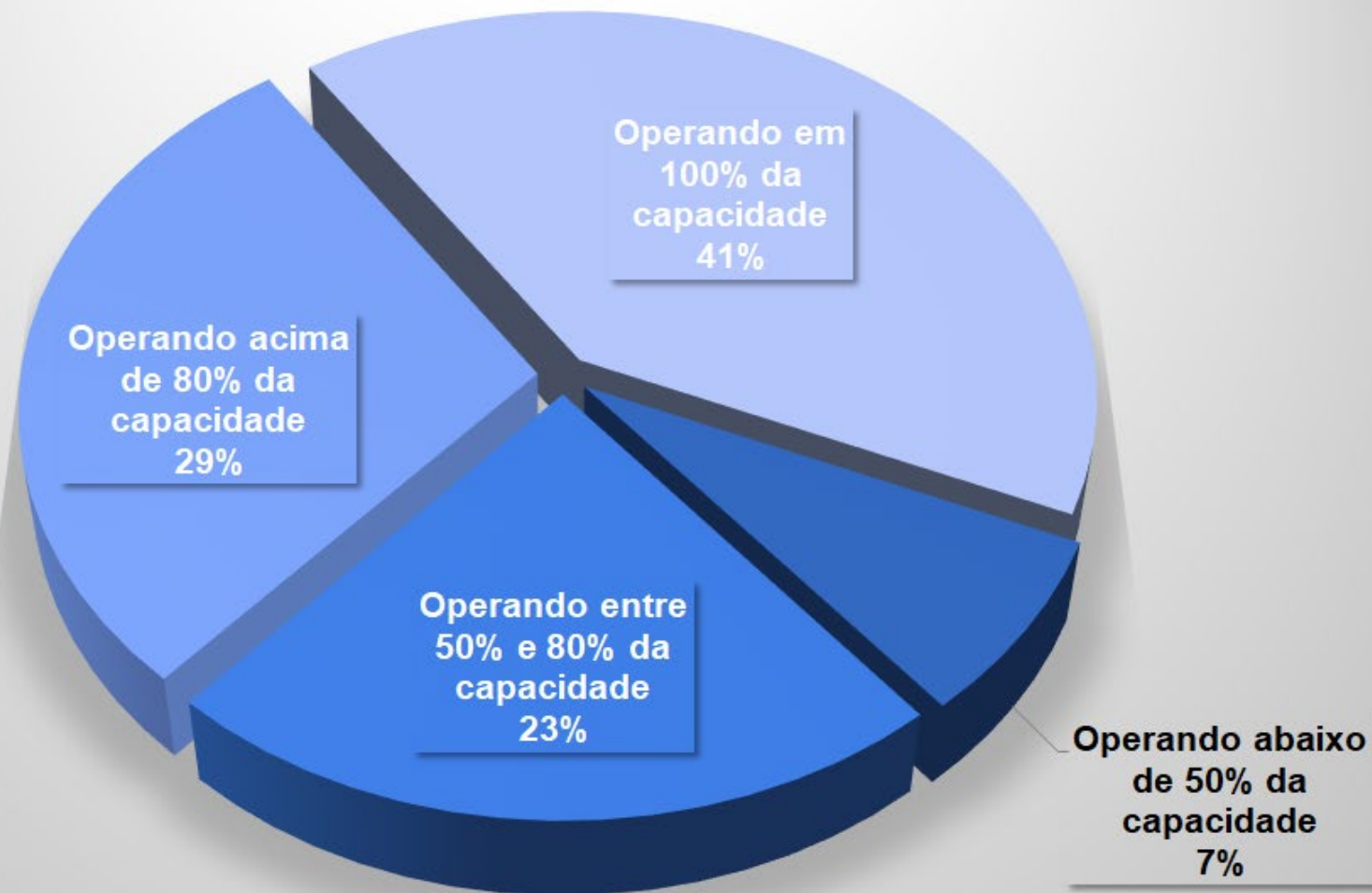
ATIVIDADES DESENVOLVIDAS PELAS EMPRESAS



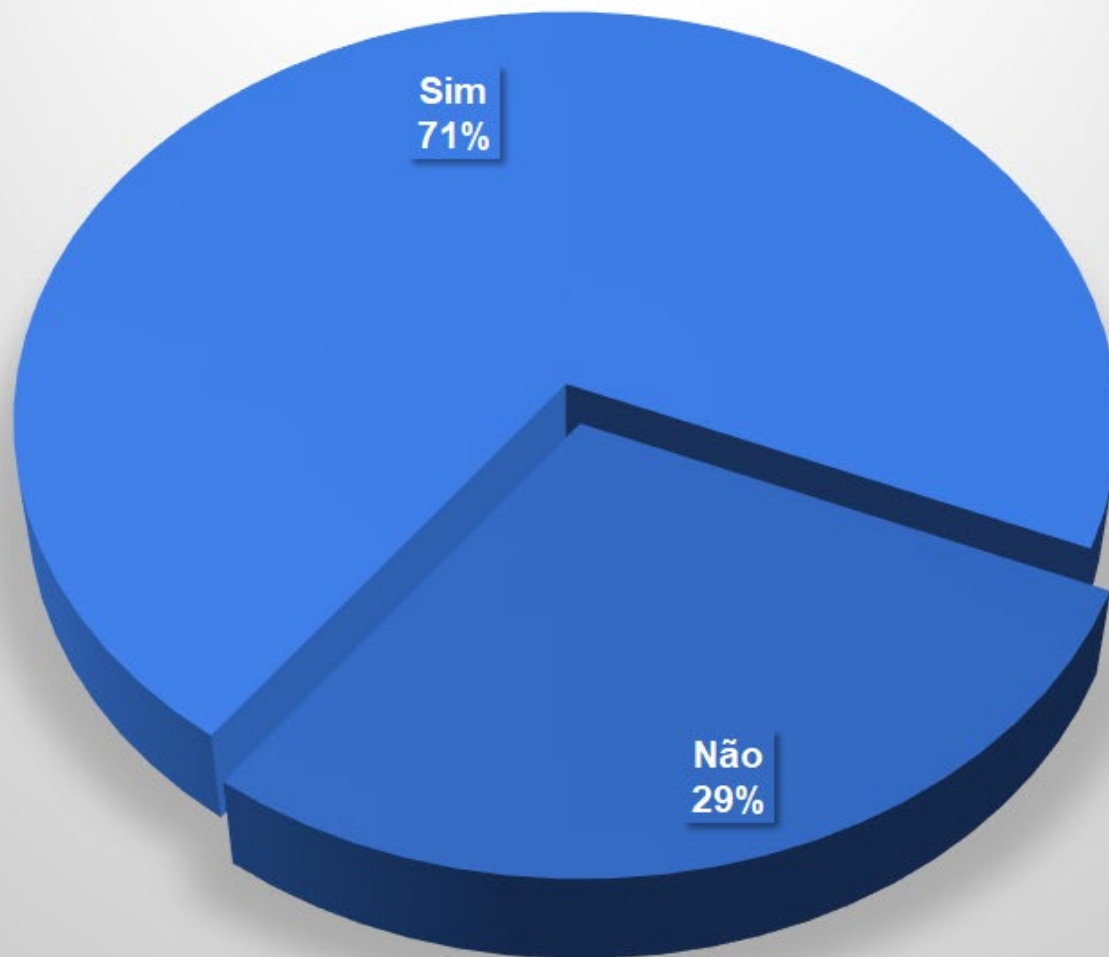
REALIDADE EM AGOSTO/20 VERSUS EXPECTATIVA INÍCIO DO MÊS



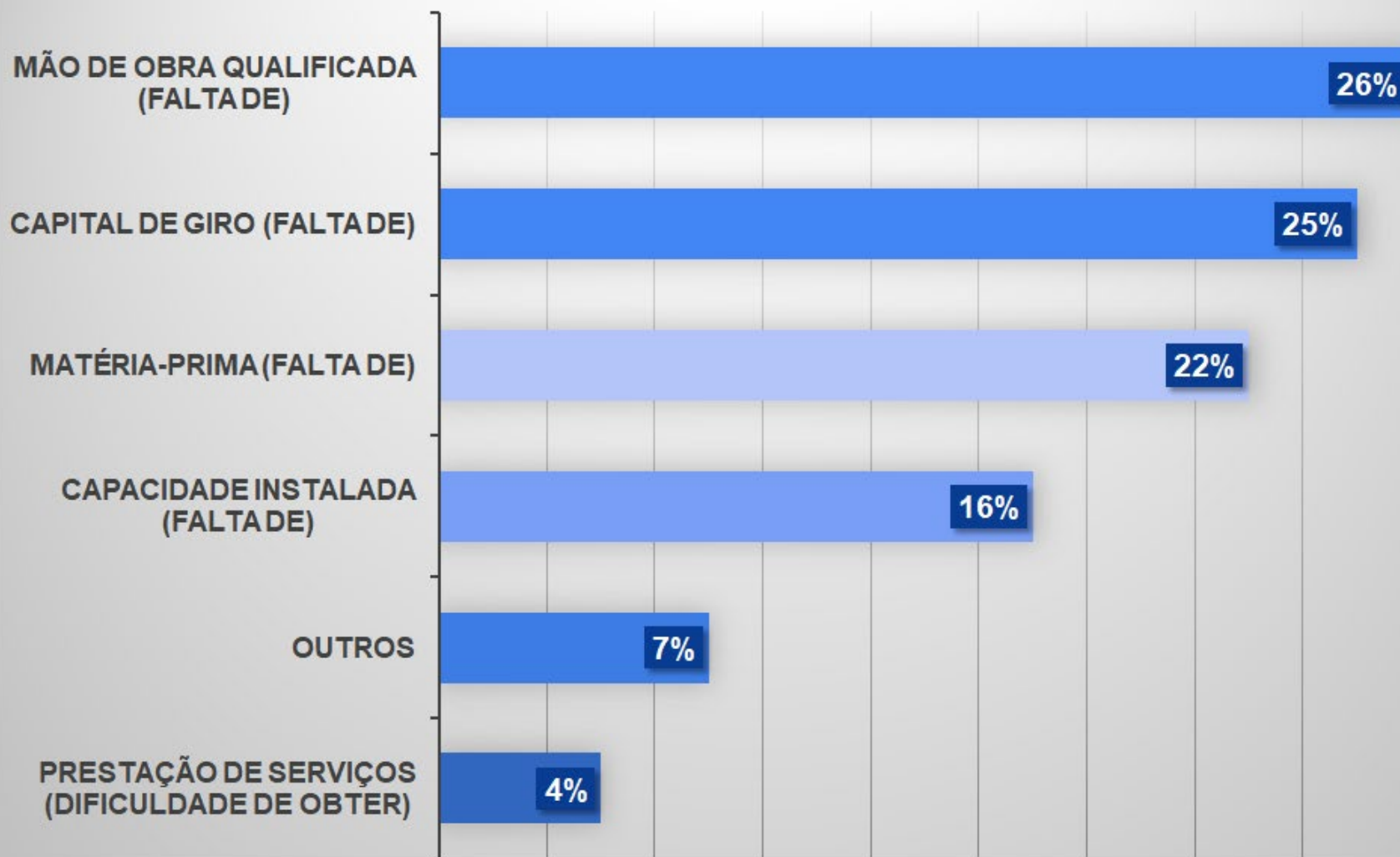
UTILIZAÇÃO DA CAPACIDADE DE PRODUÇÃO



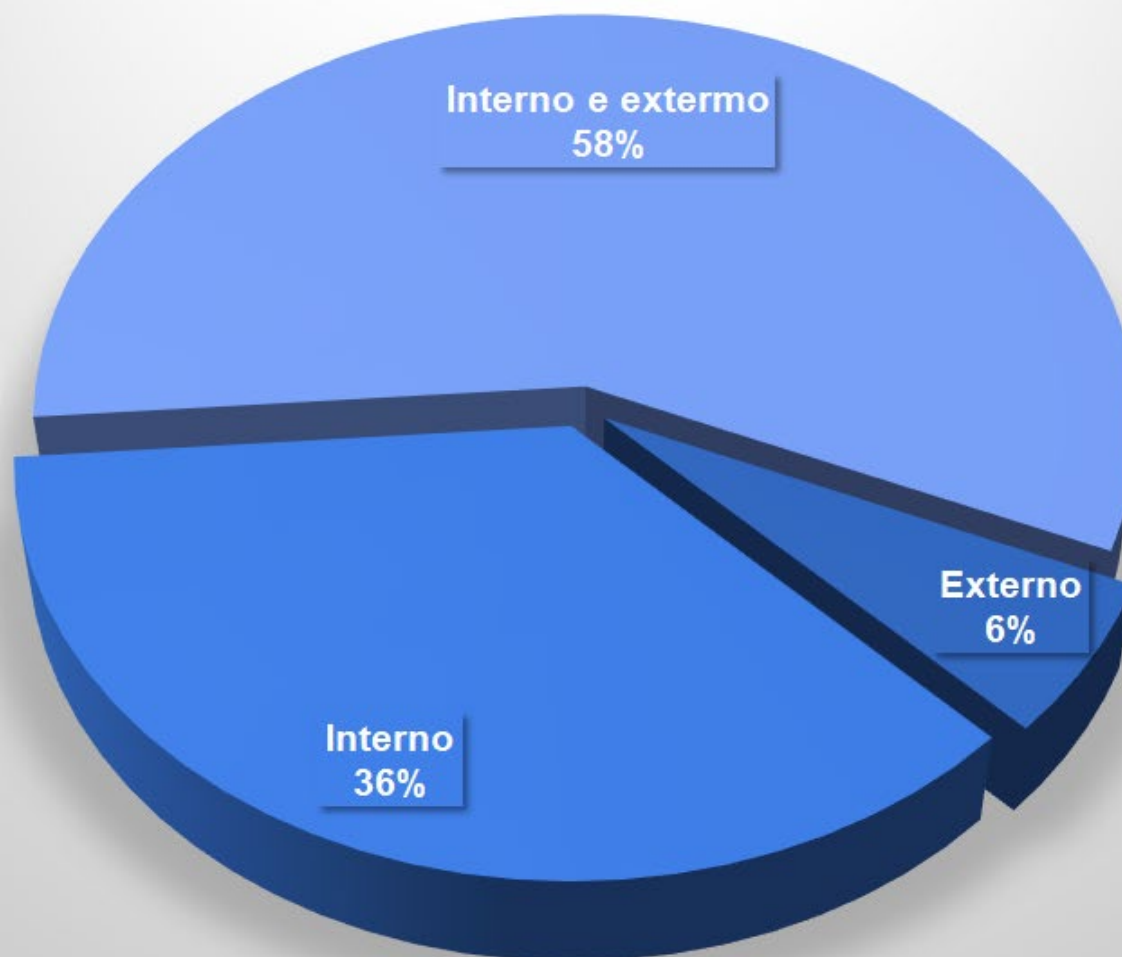
ENFRENTANDO DIFICULDADES PARA PRODUIZIR



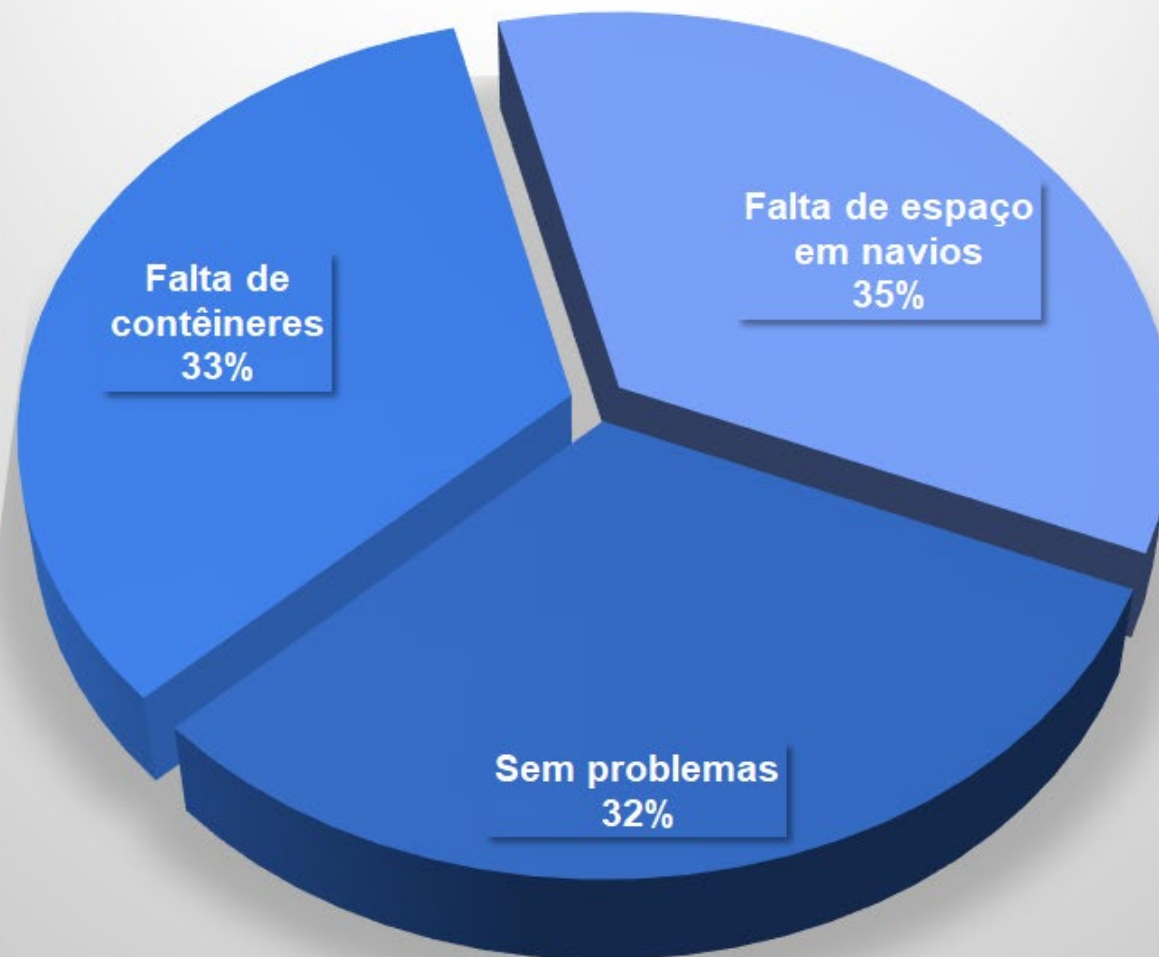
DIFICULDADES ENFRENTADAS PARA PRODUIR



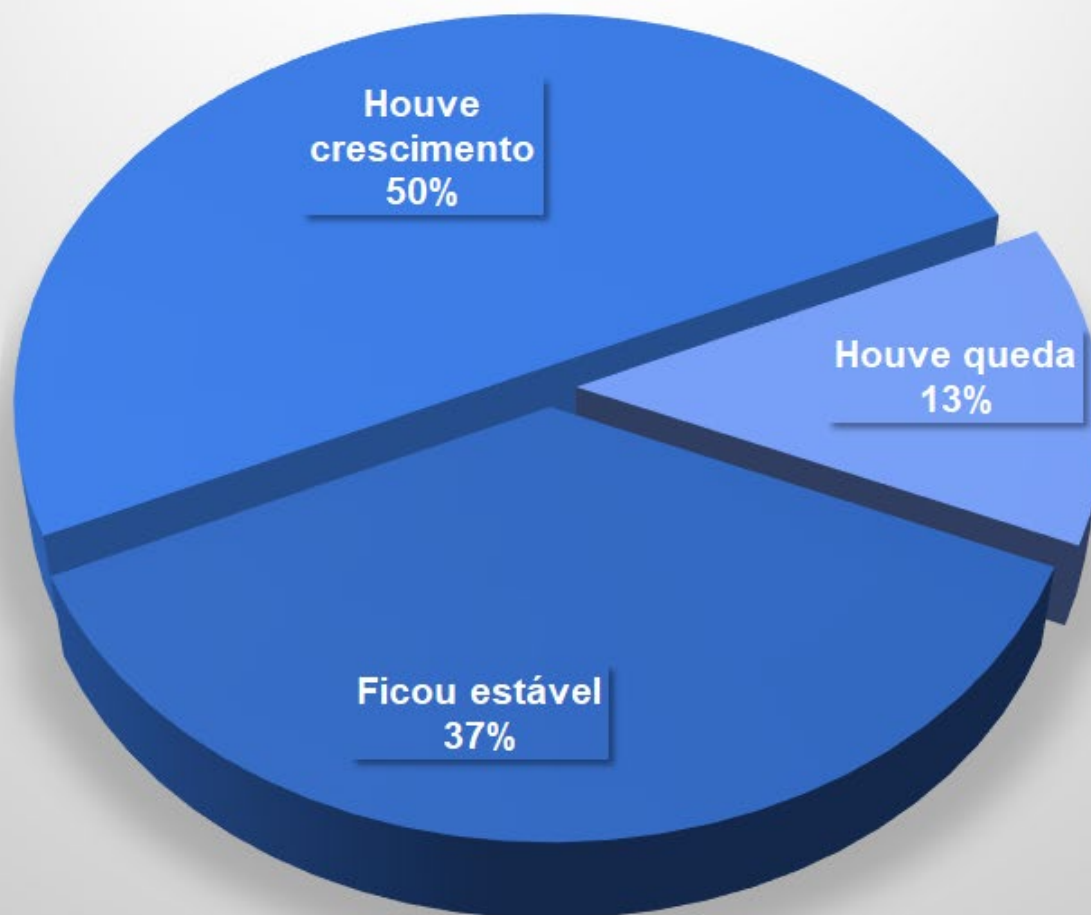
MERCADO DE ATUAÇÃO



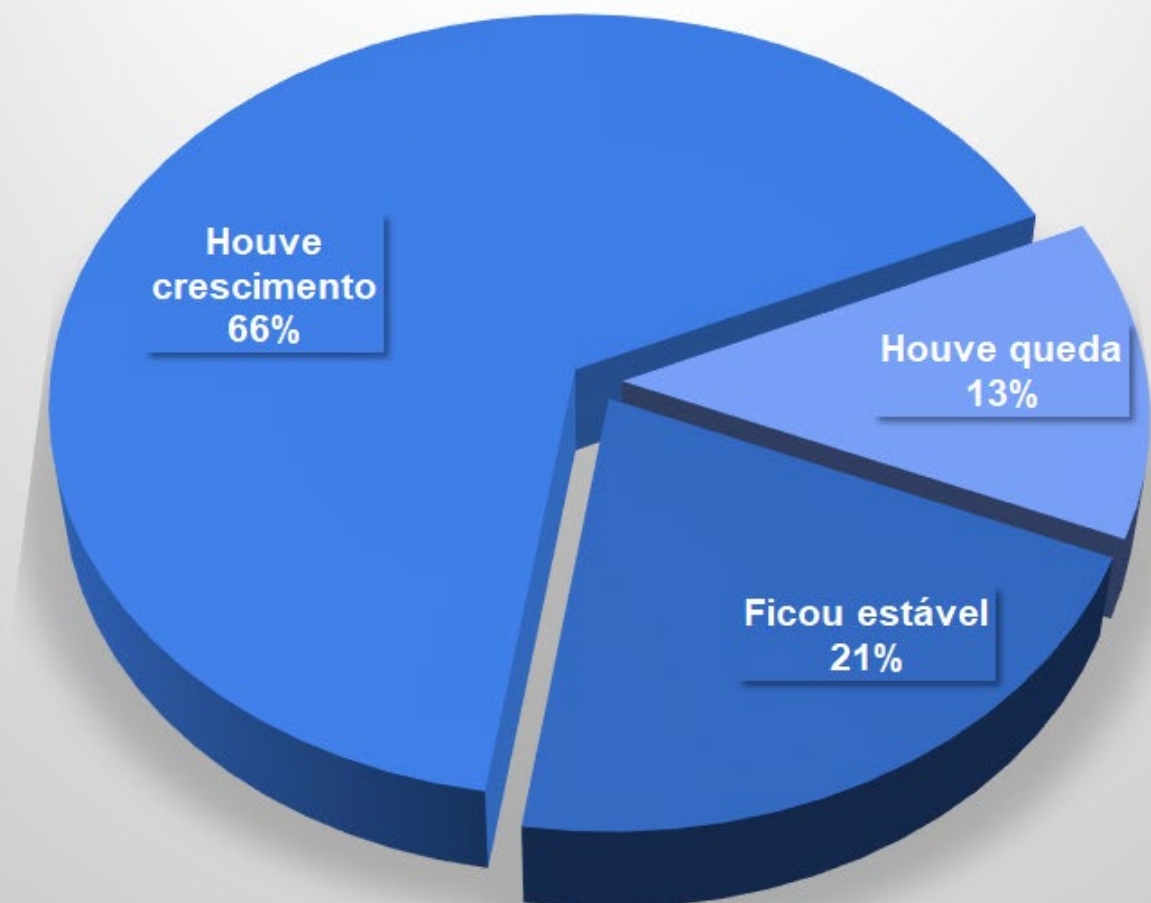
PROBLEMAS PARA EMBARQUE DAS EXPORTAÇÕES



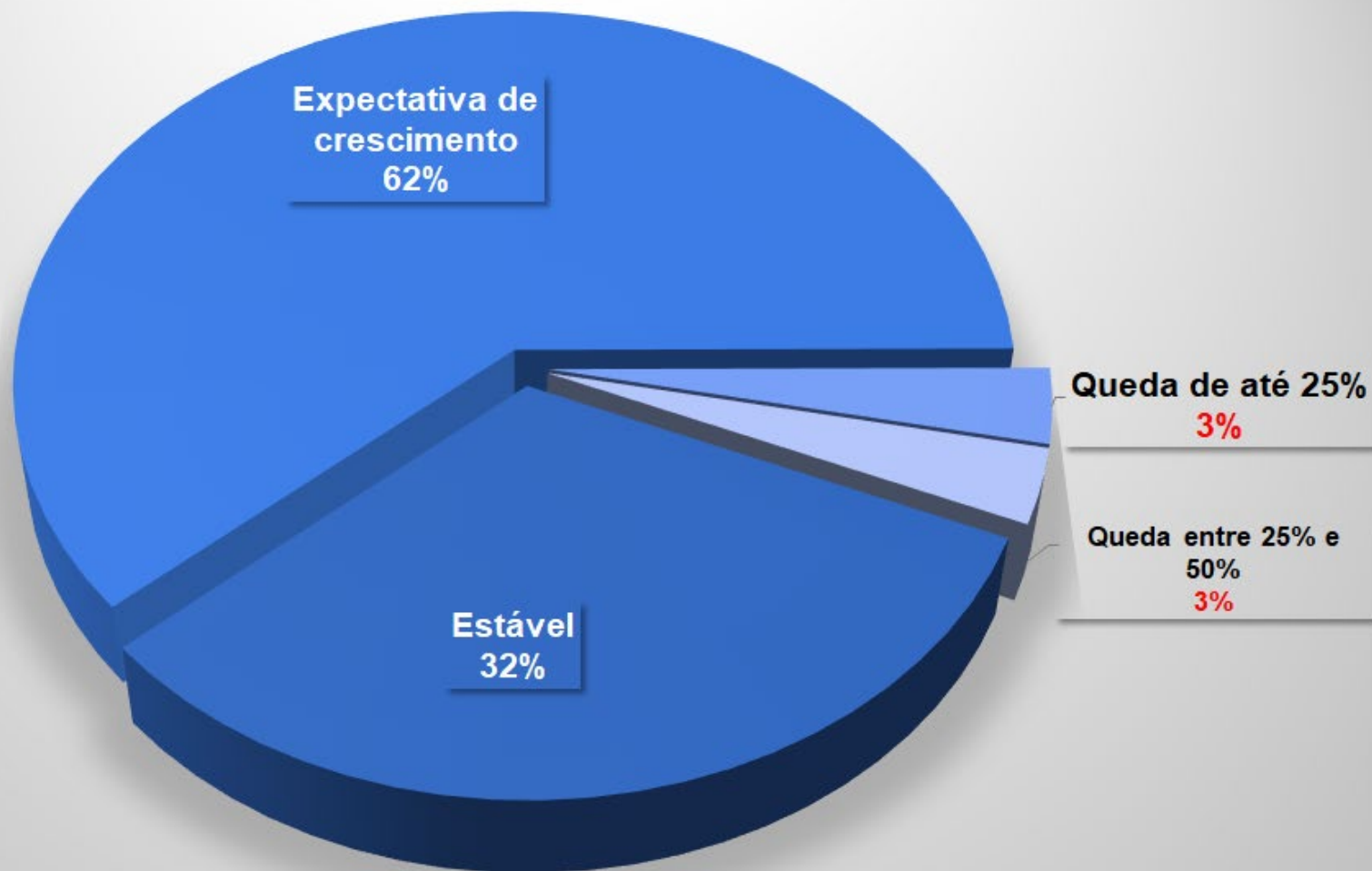
REALIDADE MERCADO INTERNO - AGOSTO/20 X AGOSTO/19 (empresas que atual nos dois mercados)



REALIDADE MERCADO EXTERNO - AGOSTO/20 X AGOSTO/19
(empresas que atual nos dois mercados)



MERCADO INTERNO - EXPECTATIVA SETEMBRO/20



MERCADO EXTERNO - EXPECTATIVA SETEMBRO/20



QUADRO FUNCIONAL

QUADRO FUNCIONAL NÃO SOFREU
ALTERAÇÃO

27%

DEMISSÕES MARÇO A JULHO/20

29%

DEMISSÕES EM AGOSTO

2%

HÁ PREVISÃO DE DEMISSÃO ATÉ O
FINAL DE 2020

1%

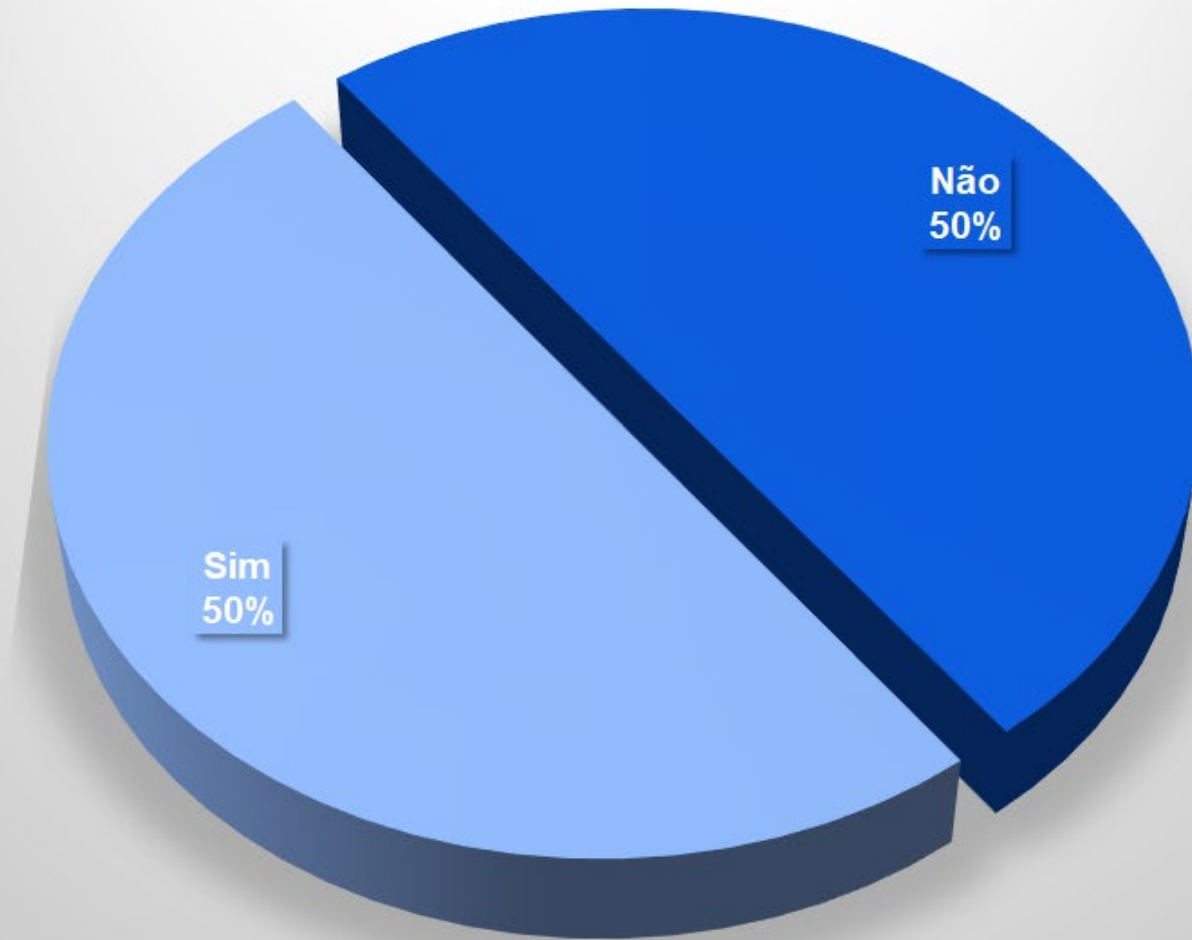
CONTRATAÇÃO EM AGOSTO

20%

PREVISÃO DE CONTRATAR EM
SETEMBRO/20

21%

REGISTRO DE FUNCIONÁRIOS COM COVID 19



REGISTRO ÓBITO DE FUNCIONÁRIOS





Setembro/2020

Nossos agradecimentos aos empresários e empresas que disponibilizaram um pouco do seu tempo para contribuir com este trabalho.

SINDIROCHAS
Espírito Santo

 **CENTROROCHAS**
CENTRO BRASILEIRO DOS EXPORTADORES DE ROCHAS ORNAMENTAIS

JUNTOS
SOMOS MAIS
FORTES

Trabalho desenvolvido pela equipe executiva do Sindirochas e Centrorochas.