



Agosto/2020

**RESULTADO DE CONSULTA JUNTO ÀS INDÚSTRIAS DE ROCHAS
ORNAMENTAIS SOBRE EXPECTATIVAS PARA O MERCADO EM
AGOSTO/2020 E REFLEXOS ATÉ JULHO/20**

CONTRIBUA PARTICIPANDO NAS PRÓXIMAS COLETAS DE INFORMAÇÕES

Consulta Empresas do Setor de Rochas Ornamentais



Coleta realizada entre os
dias 03 A 07/agosto/2020

Foram obtidas 50
respostas válidas.

1. Objetivo

Conhecer a expectativa das empresas que atuam no setor de rochas ornamentais quanto ao mercado em agosto/2020 e alguns reflexos registrados até julho/2020.

2. Método

Coleta de informações realizada a partir da divulgação de formulário eletrônico nos grupos de WhatsApp das entidades e estímulo através de ligações telefônicas.

Consulta Empresas do Setor de Rochas Ornamentais



Coleta realizada entre os dias 03 A 07/agosto/2020

Foram obtidas 50 respostas válidas.

3. Análise

O número de funcionários indica que 76% das empresas que participaram da coleta de informações enquadram-se no porte de micro e pequena empresa (até 99 funcionários). Já, considerando o faturamento anual, as micro e pequenas empresas representaram 44% das participantes, ficando a maior participação com as médias empresas (54%)

O beneficiamento de rochas ornamentais continua sendo o que apresenta maior representatividade com 42%.

Consulta Empresas do Setor de Rochas Ornamentais



Coleta realizada entre os
dias 03 A 07/agosto/2020

Foram obtidas 50
respostas válidas.

Observando a possibilidade de atuação das empresas, simultaneamente, nos mercados interno e externo, 91% das participantes informaram desenvolver atividades para o mercado interno, frente a 70% que possuem atuação no mercado externo.

Nenhuma das participantes informou que a realidade do mercado no mês de julho/20 tenha sido pior do que as expectativas no início do referido mês, sendo que 64% delas destacaram que a realidade foi melhor do que o esperado.

Consulta Empresas do Setor de Rochas Ornamentais



Coleta realizada entre os dias 03 A 07/agosto/2020

Foram obtidas 50 respostas válidas.

Entre as empresas que atuam ao mesmo tempo nos mercados interno e externo, 35% indicaram que não houve queda em seus mercados, sendo que outras 25% informaram que na ocorrência de impactos, estes foram iguais para ambos os mercados.

Houve a indicação, por parte das empresas exportadoras que participaram da coleta de informações, de que 54% delas está enfrentando alguma dificuldade para embarcar suas exportações, sendo 28% falta de contêineres, 23% falta de espaço em navios e 3% outros problemas.

Consulta Empresas do Setor de Rochas Ornamentais



Coleta realizada entre os dias 03 A 07/agosto/2020

Foram obtidas 50 respostas válidas.

Entrando nas expectativas para o mês de agosto que se inicia, as empresas, independente do mercado (interno ou externo), mostram-se otimistas, projetando-se crescimento para 80% das que atuam no mercado interno e de 67% para aquelas que realizam vendas para o mercado externo.

Em relação aos seus quadros funcionais, 88% acreditam que não haverá demissões em decorrência do COVID-19.

Metade das empresas informaram que funcionários contraíram o coronavírus, mas que não foram registrados óbitos.

Consulta Empresas do Setor de Rochas Ornamentais



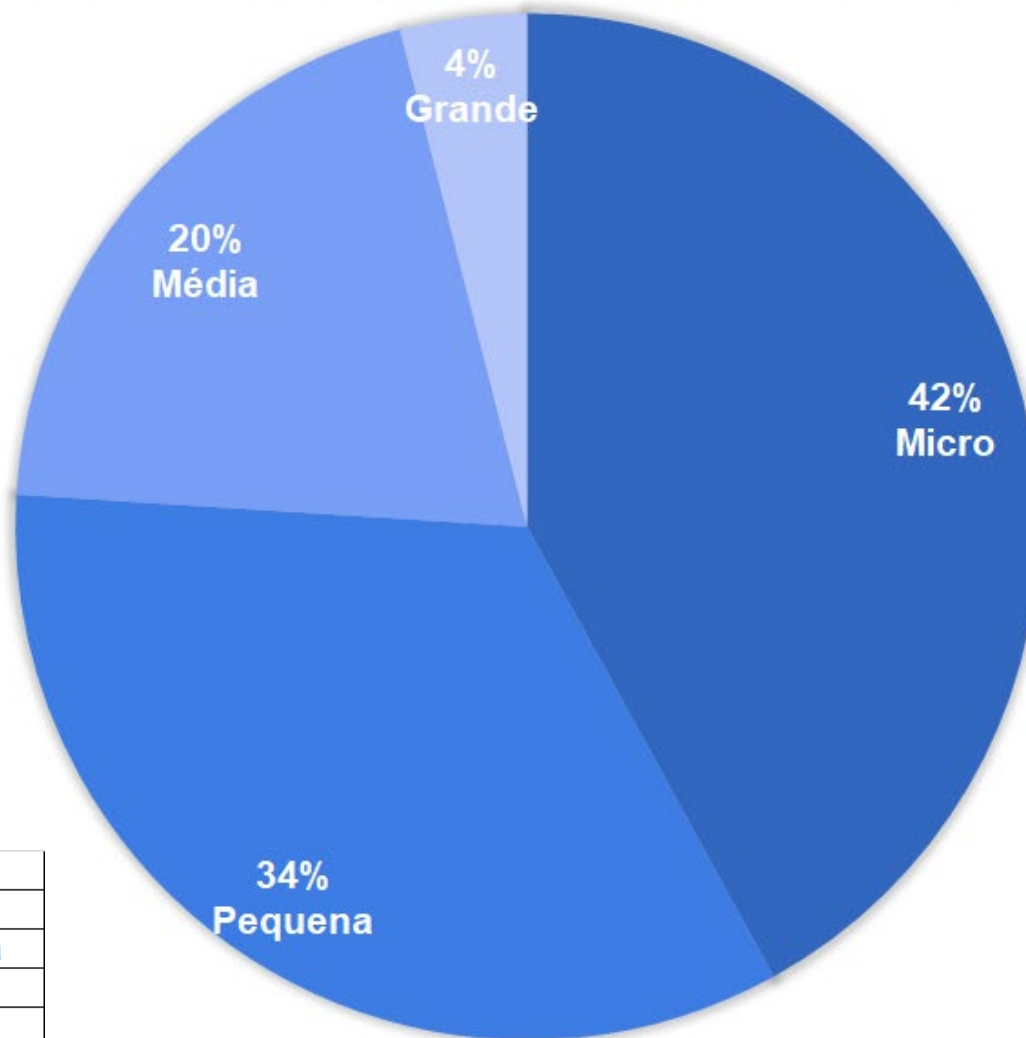
Coleta realizada entre os
dias 03 A 07/agosto/2020

Foram obtidas 50
respostas válidas.

Foi registrada a indicação de que 22% das empresas participantes buscaram algum tipo de financiamento, tendo, entre estas, 45% obtido êxito em seu pleito.

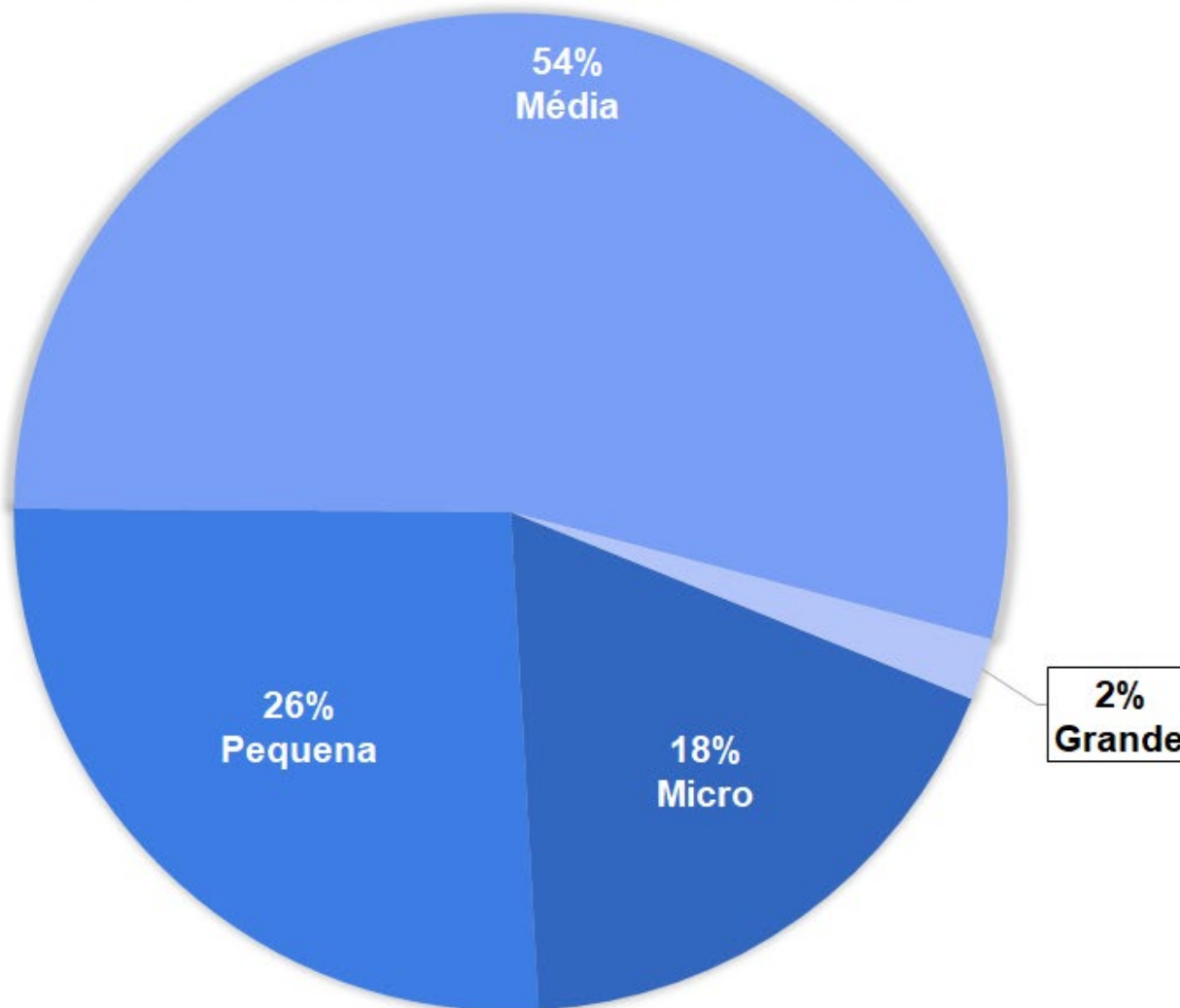
O quadro geral trás expectativas positivas para o mercado, sabendo-se que ainda não há uma cenário definido e que suas alterações são bem dinâmicas, conforme o comportamento de fatores diversos que impactam as atividades econômicas. Há realidades diferentes para empresas de mesmo porte e mercado de atuação, mas a coleta de informações indica um viés otimista por parte daquelas que participaram desta coleta de informações.

PORTE DA EMPRESA POR NÚMERO FUNCIONÁRIOS

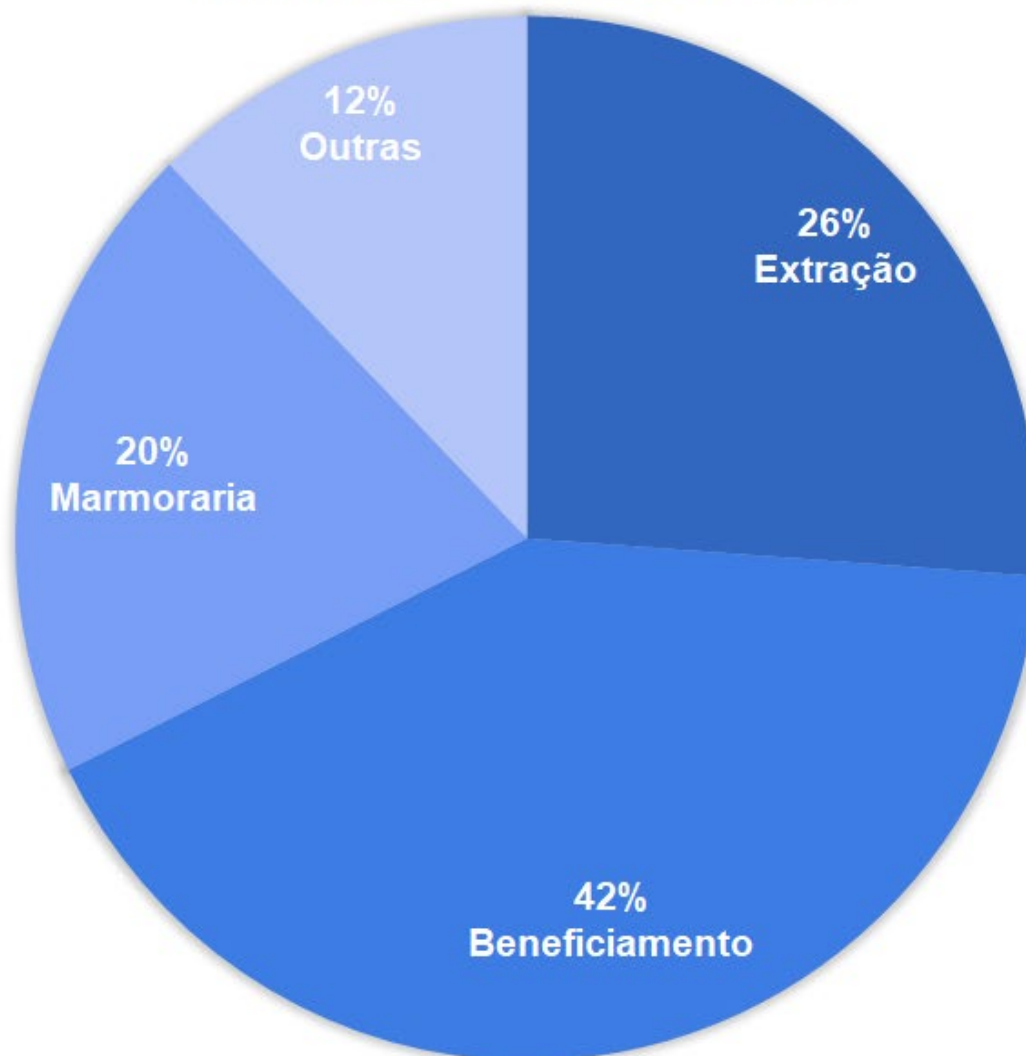


Quant func	Porte
até 19	Micro
de 20 a 99	Pequena
de 100 a 499	Média
500 ou mais	Grande

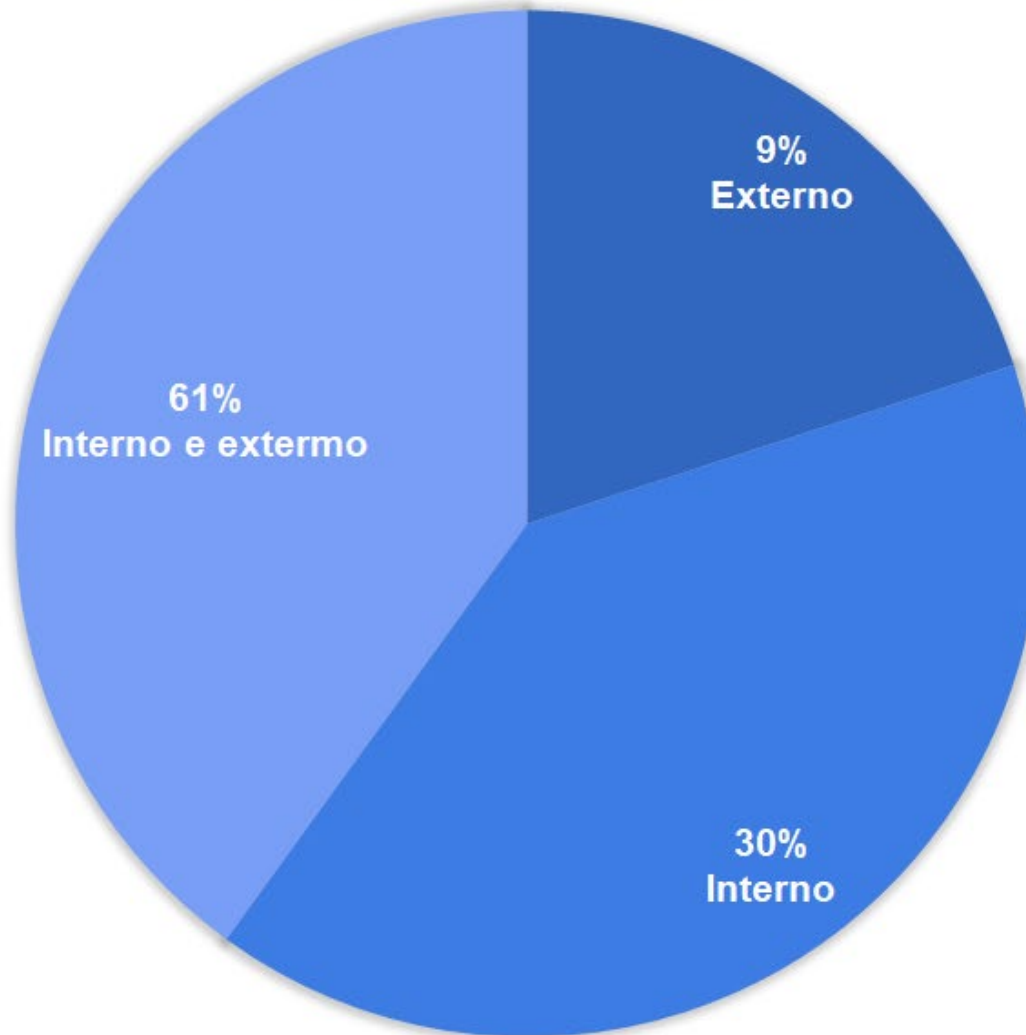
PORTE DA EMPRESA PELO FATURAMENTO



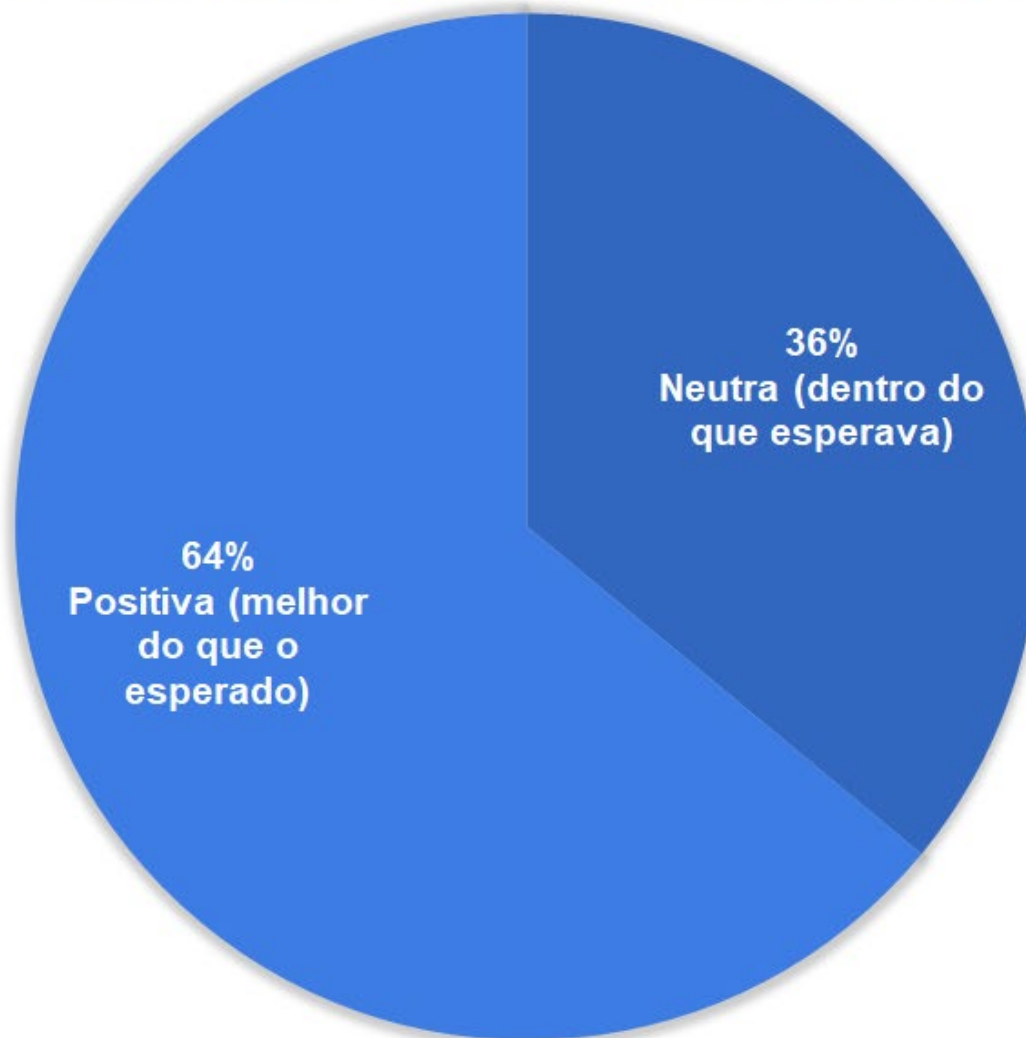
ATIVIDADES DESENVOLVIDAS



MERCADO DE ATUAÇÃO



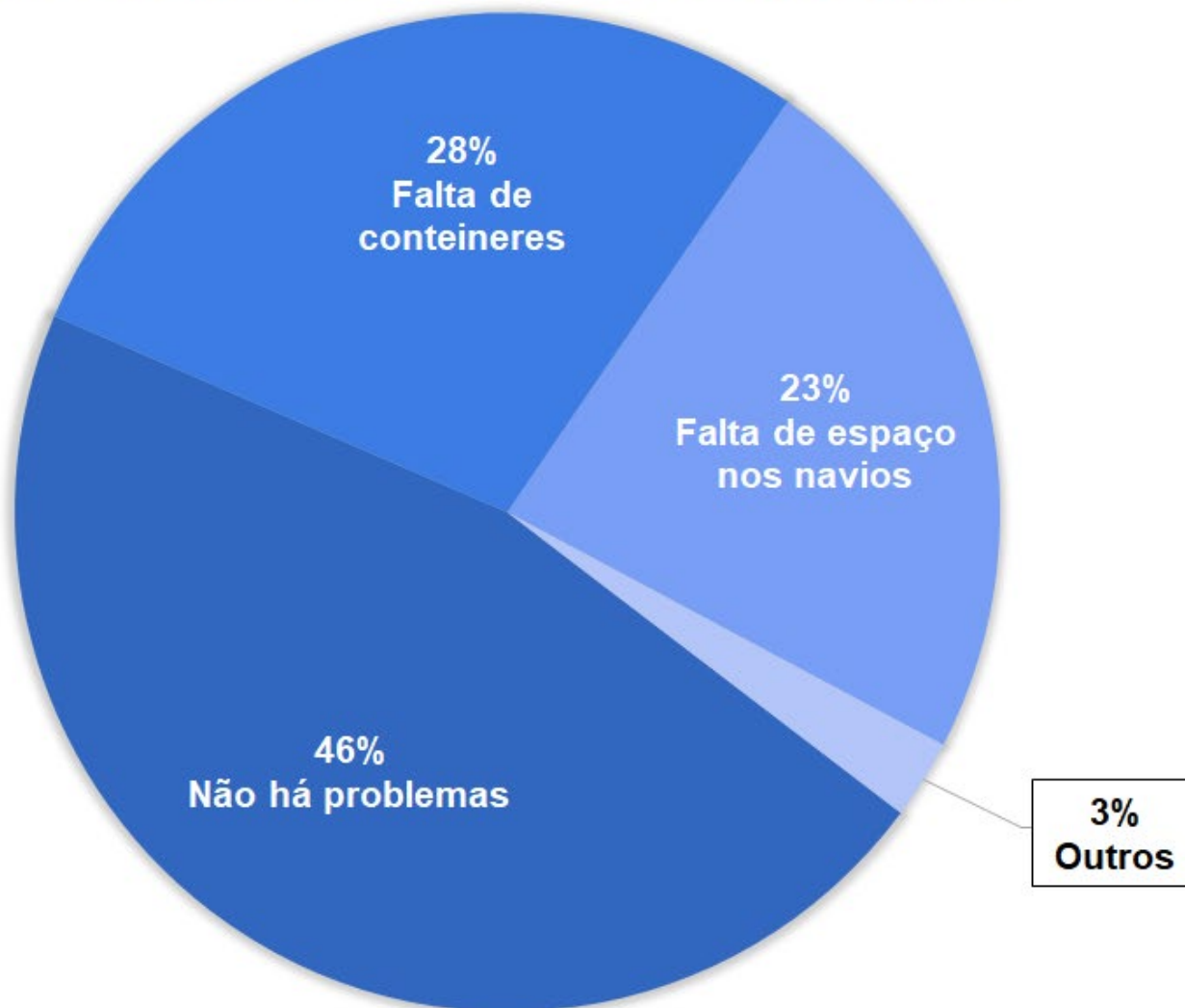
REALIDADE EM JULHO/20 FRENTE A EXPECTATIVA INÍCIO DO MÊS



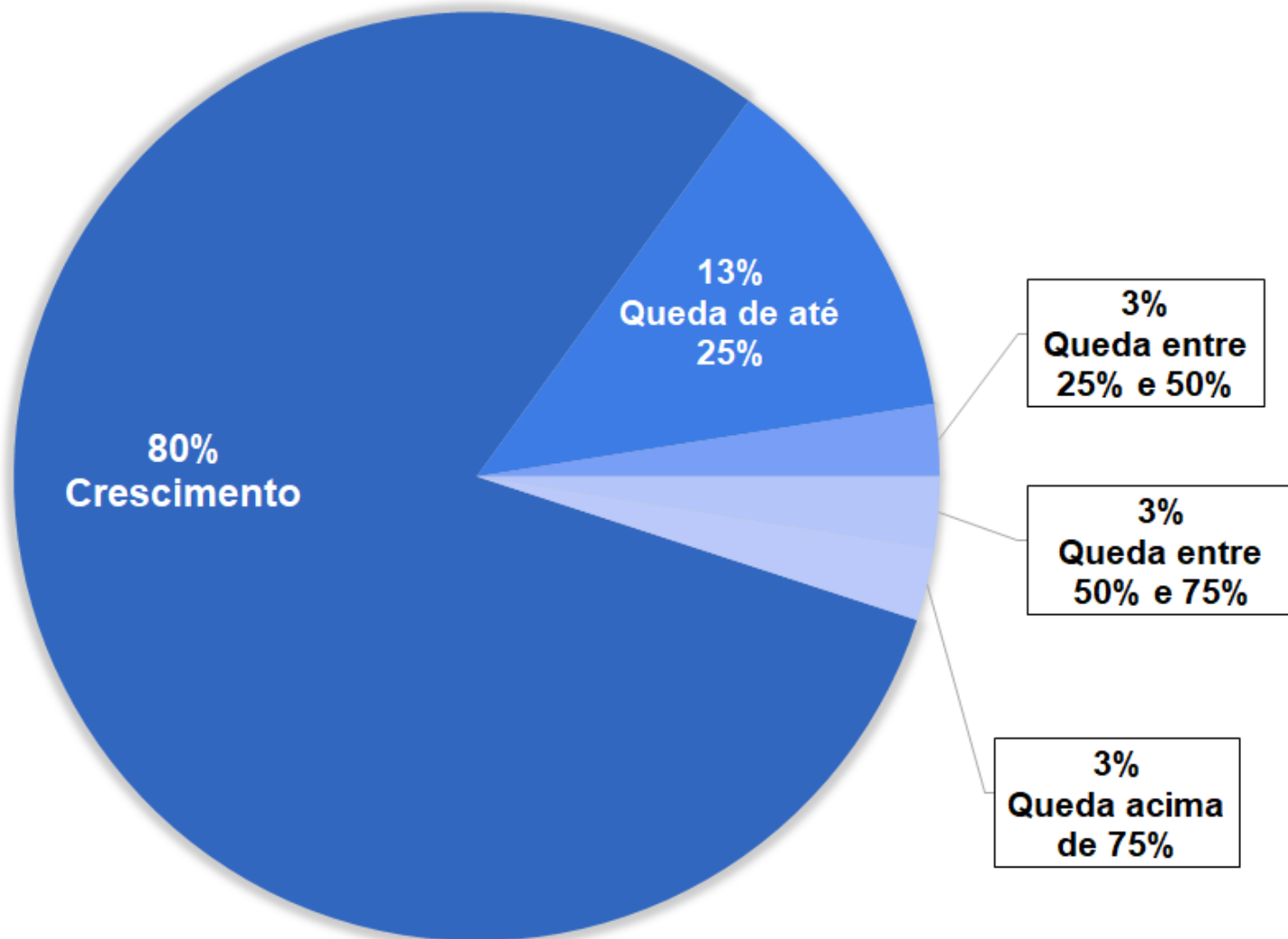
MERCADO SENTIU MAIOR IMPACTO EM JULHO/20



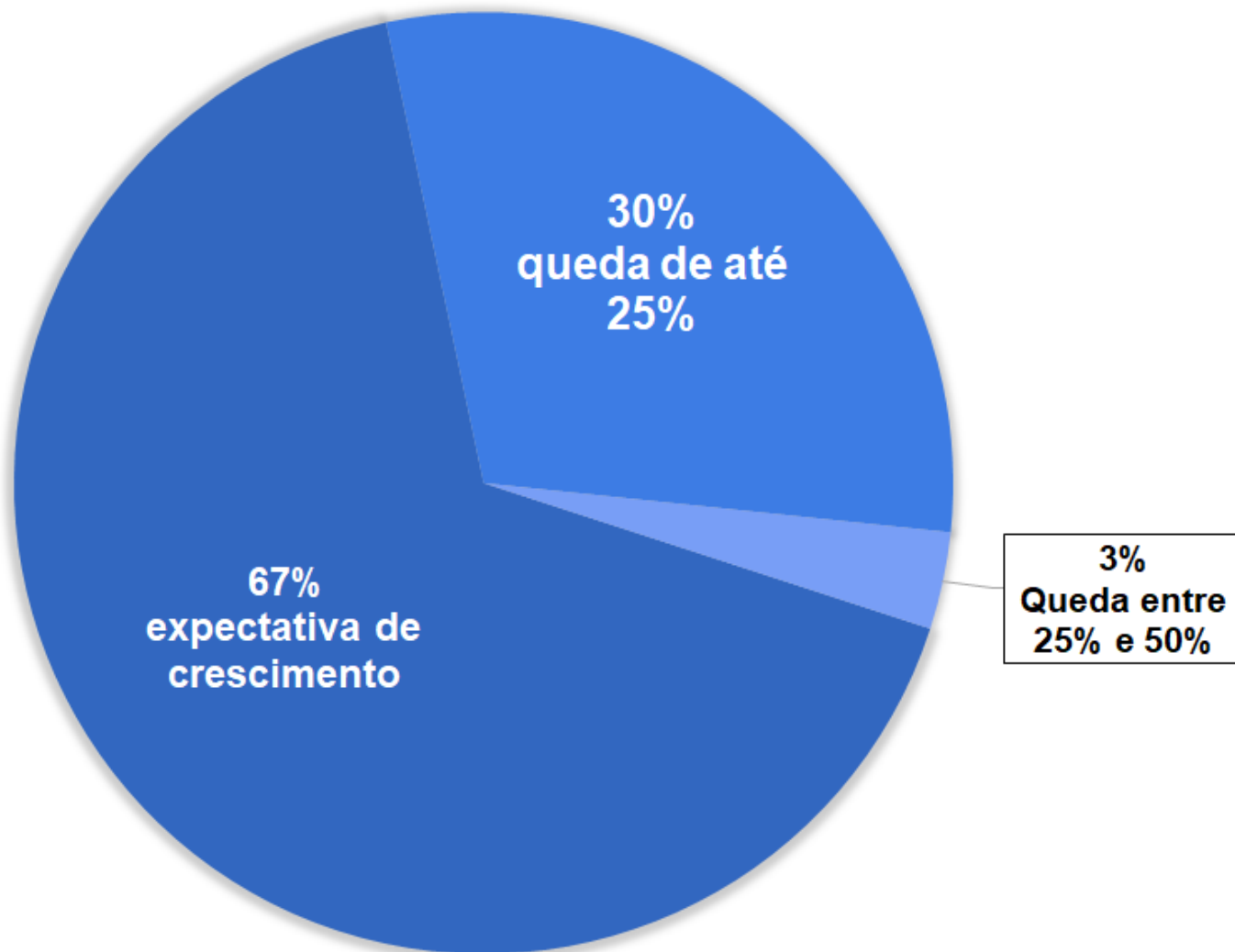
DIFICULDADE NO EMBARQUE DAS EXPORTAÇÕES



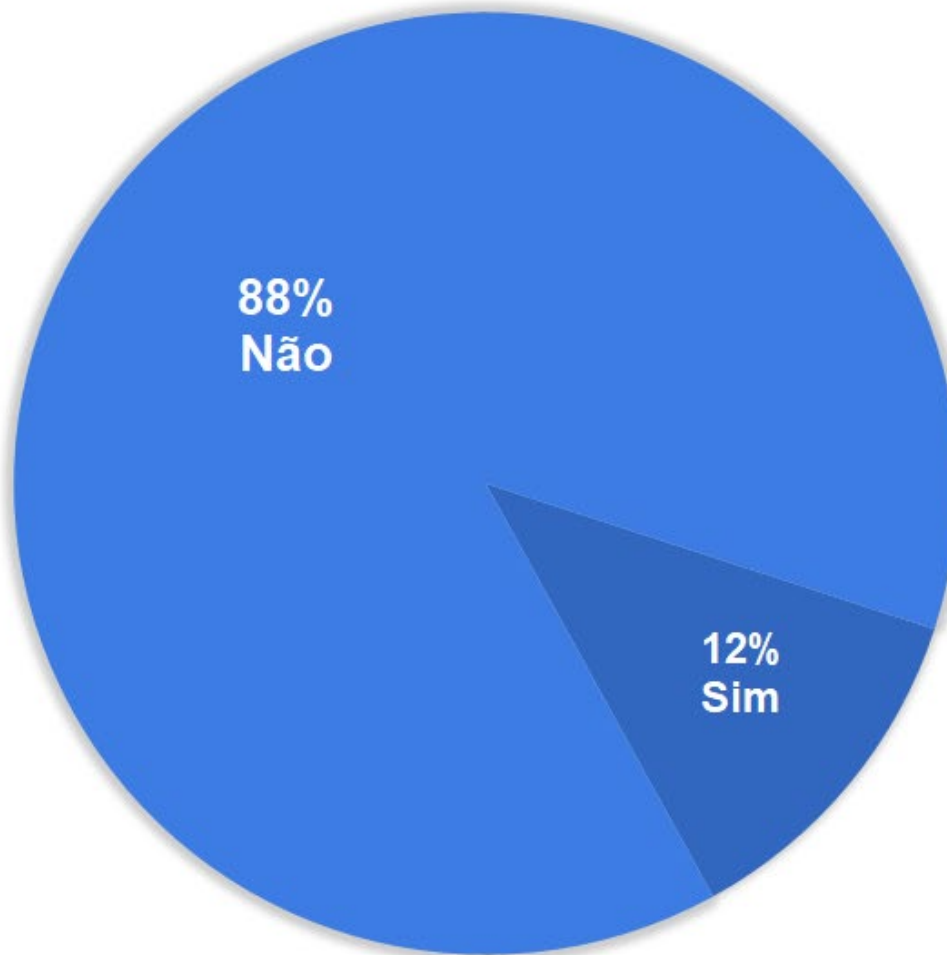
EXPECTATIVA AGOSTO/20 PARA O MERCADO INTERNO



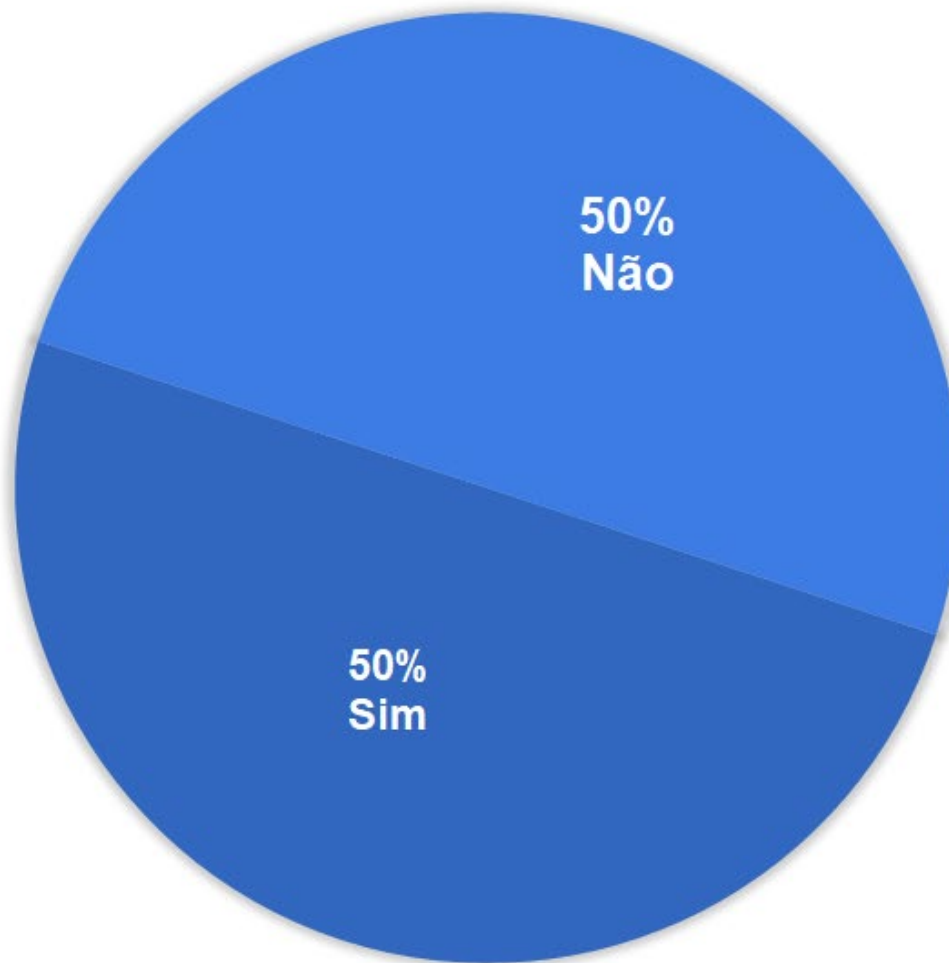
EXPECTATIVA AGOSTO/20 PARA O MERCADO EXTERNO



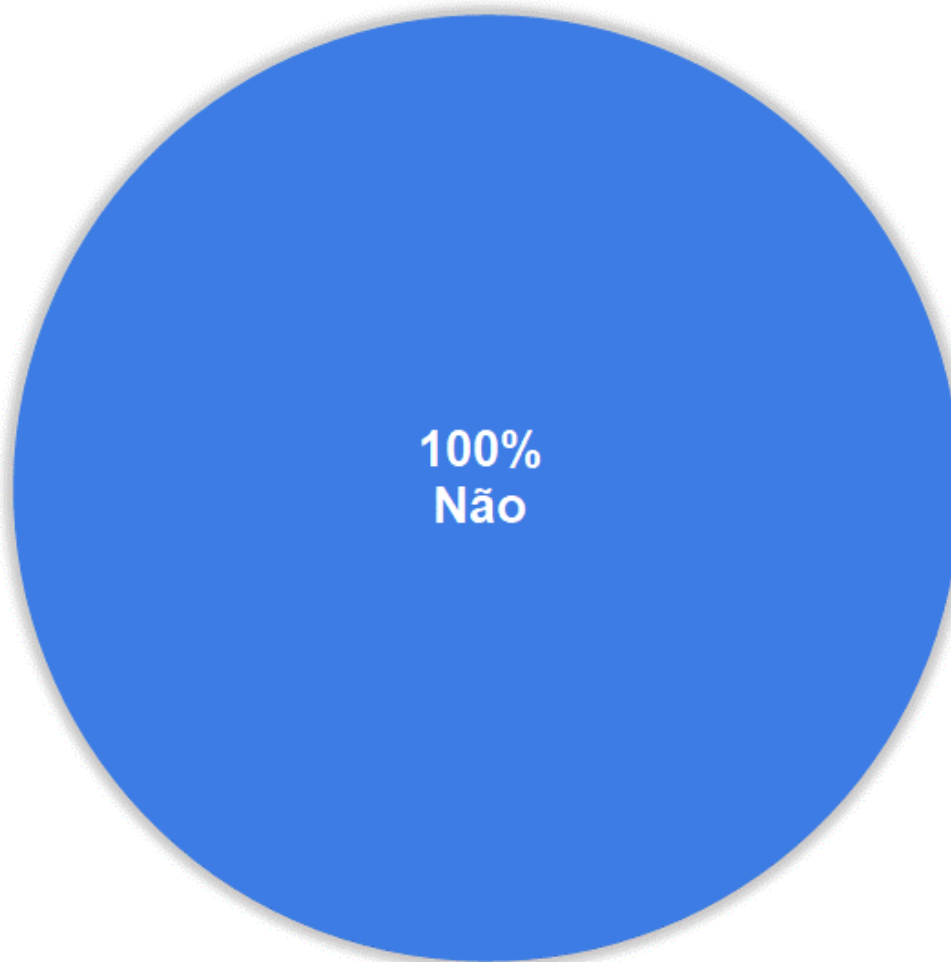
EXPECTATIVA DE QUE AINDA OCORRAM DEMISSÕES POR CONTA DO COVID-19



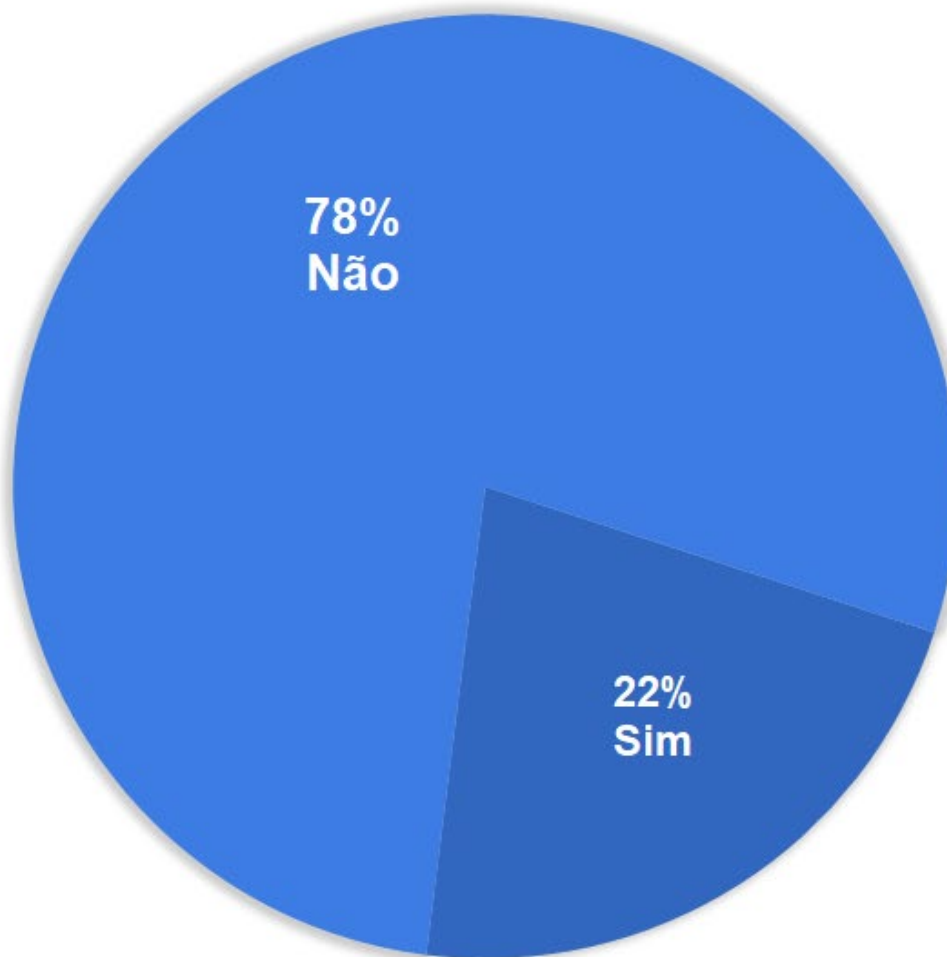
REGISTRO DE FUNCIONÁRIOS COM COVID-19



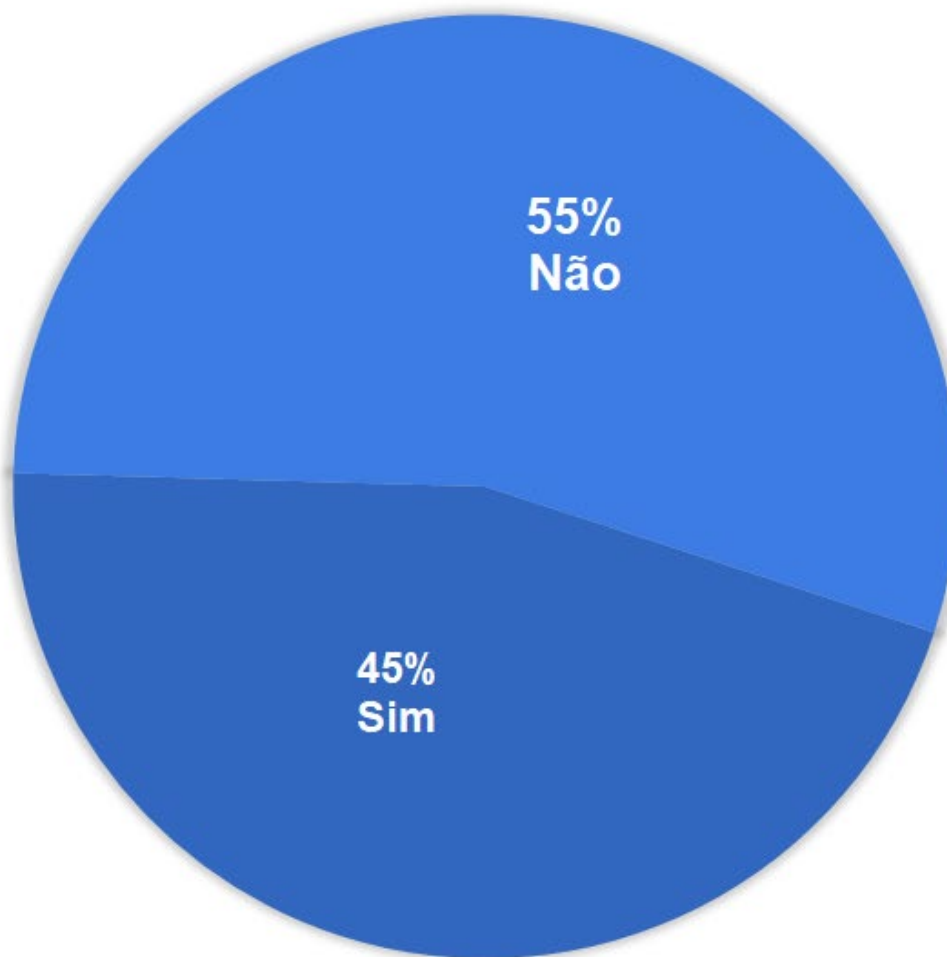
REGISTRO DE ÓBITO DE FUNCIONÁRIOS EM VIRTUDE COVID-19



BUSCOU ALGUM FINANCIAMENTO



CONSEGUIU O FINANCIAMENTO



Porte Empresas (Funcionários)			
Porte	jun/20	jul/20	ago/20
Micro	30%	42%	42%
Pequena	39%	37%	34%
Média	29%	21%	20%
Grande	2%	0%	4%
Soma	100%	100%	100%

Porte Empresas (Faturamento)			
Porte	jun/20	jul/20	ago/20
Micro	0%	0%	18%
Pequena	0%	0%	26%
Média	0%	0%	54%
Grande	0%	0%	2%
Soma	0%	0%	100%
junho e julho esta informação não foi coletada			

Atividade de atuação			
Atividade	jun/20	jul/20	ago/20
Beneficiamento	45%	54%	42%
Extração	39%	15%	26%
Marmoraria	10%	22%	20%
Outras	7%	9%	12%
Soma	100%	100%	100%

Mercado em que atua

Mercado	jun/20	jul/20	ago/20
Externo	9%	21%	9%
Interno	30%	32%	30%
Interno e externo	61%	47%	61%
Soma	100%	100%	100%

Realidade fechamento do mês x Expectativa início do mês

Realidade	jun/20	jul/20	ago/20
Negativa	29%	11%	0%
Neutra	39%	39%	36%
Positiva	32%	50%	64%
Soma	100%	100%	100%

Mercado Maior queda

Mercado	jun/20	jul/20	ago/20
Mercado Externo	21%	33%	10%
Mercado Interno	32%	17%	30%
Não houve queda em nenhum dos dois	0	28%	35%
O impacto foi o mesmo em ambos os mercados	47%	22%	25%
Soma	100%	100%	100%

Mercado Interno			
Expectativa	jun/20	jul/20	ago/20
expectativa de crescimento	28%	67%	80%
queda de até 25%	26%	20%	13%
Queda entre 25% e 50%	26%	3%	3%
Queda entre 50% e 75%	19%	7%	3%
Queda acima de 75%	0%	3%	3%
Soma	100%	100%	100%

Mercado Externo			
Expectativa	jun/20	jul/20	ago/20
expectativa de crescimento	25%	69%	67%
queda de até 25%	32%	15%	30%
Queda entre 25% e 50%	27%	8%	3%
Queda entre 50% e 75%	9%	0%	0%
Queda acima de 75%	7%	8%	0%
Soma	100%	100%	100%

Acredita que ainda haverá demissões em virtude do COVID-19

	jun/20	jul/20	ago/20
Não	59%	79%	88%
Sim	41%	21%	12%
Soma	100%	100%	100%

Funcionários contaminados pelo COVID-19

Registro func. Com COVID-19	jun/20	jul/20	ago/20
Sim	14%	45%	50%
Não	86%	55%	50%
Soma	100%	100%	100%

Óbito de funcionário pelo COVID-19

Houve óbito de funcionário	jun/20	jul/20	ago/20
Sim	0%	0%	0%
Não	100%	100%	100%
Soma	100%	100%	100%

Tentou algum financiamento divulgado			
Buscou financiamento	jun/20	jul/20	ago/20
Sim	32%	18%	22%
Não	68%	82%	78%
Soma	100%	100%	100%

Conseguiu o financiamento			
Obteve o financiamento?	jun/20	jul/20	ago/20
Sim	22%	29%	45%
Não	78%	71%	55%
Soma	100%	100%	100%



Agosto/2020

Nossos agradecimentos aos empresários e empresas que disponibilizaram um pouco do seu tempo para contribuir com este trabalho e o convite para que outros participem em futuras pesquisas.

SINDIROCHAS
Espírito Santo

 **CENTROROCHAS**
CENTRO BRASILEIRO DOS EXPORTADORES DE ROCHAS ORNAMENTAIS

**JUNTOS
SOMOS MAIS
FORTES**

Trabalho desenvolvido pela equipe executiva do Sindirochas e Centrorochas.