



Julho/2020

RESULTADO DE CONSULTA JUNTO ÀS INDÚSTRIAS DE ROCHAS  
ORNAMENTAIS SOBRE EXPECTATIVAS PARA O MERCADO EM JULHO/2020  
E REFLEXOS ATÉ JUNHO/20

*CONTRIBUA PARTICIPANDO NAS PRÓXIMAS COLETAS DE INFORMAÇÕES*

## Consulta Empresas do Setor de Rochas Ornamentais



Coleta realizada entre os  
dias 07 a 11 de julho/2020

Foram obtidas 38  
respostas válidas.

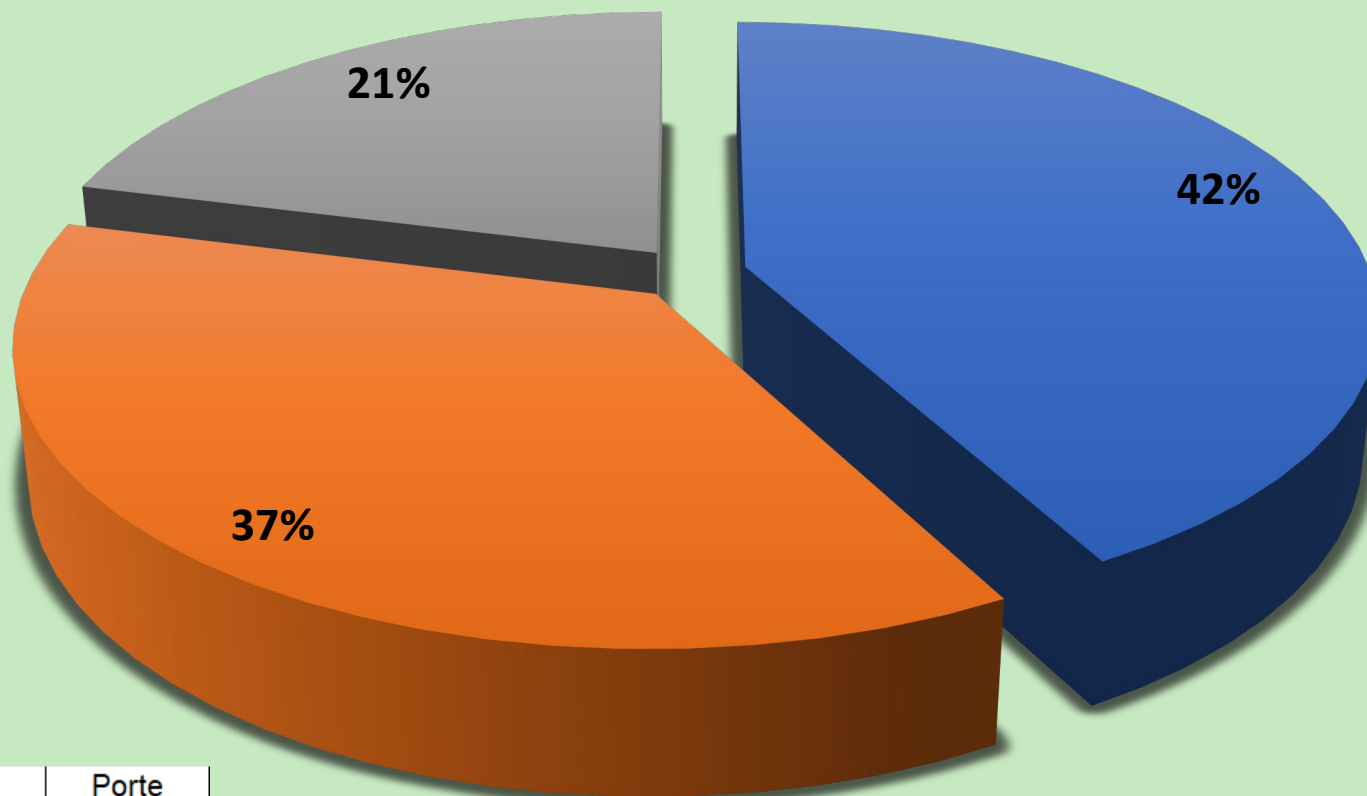
### 1. Objetivo

*Conhecer a expectativa das empresas que atuam no setor de rochas ornamentais quanto ao mercado em julho/2020 e alguns reflexos registrados até junho/2020.*

### 2. Método

*Coleta de informações realizada a partir da divulgação de formulário eletrônico nos grupos de WhatsApp das entidades.*

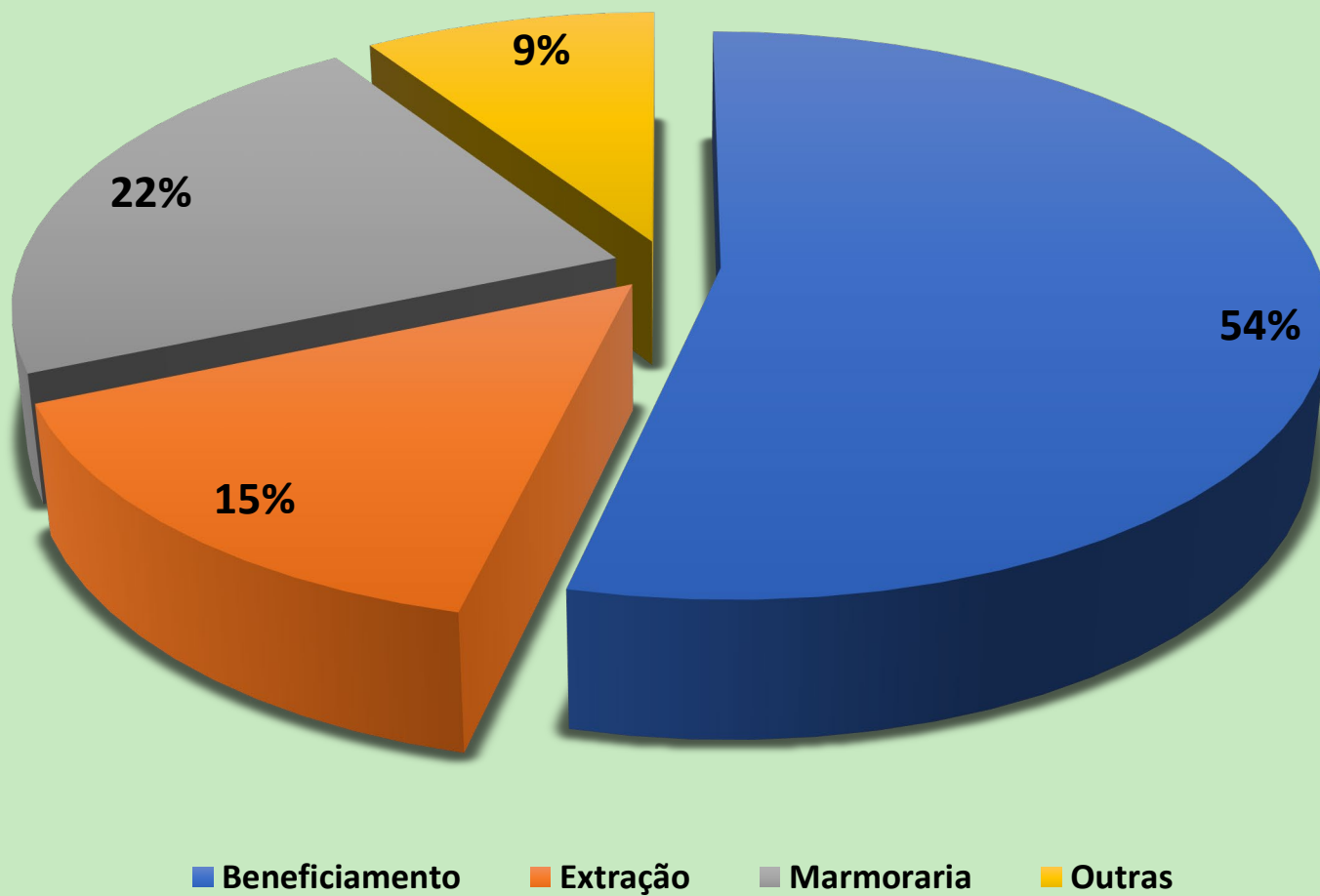
## PORTE DA EMPRESA - NÚMERO DE FUNCIONÁRIOS



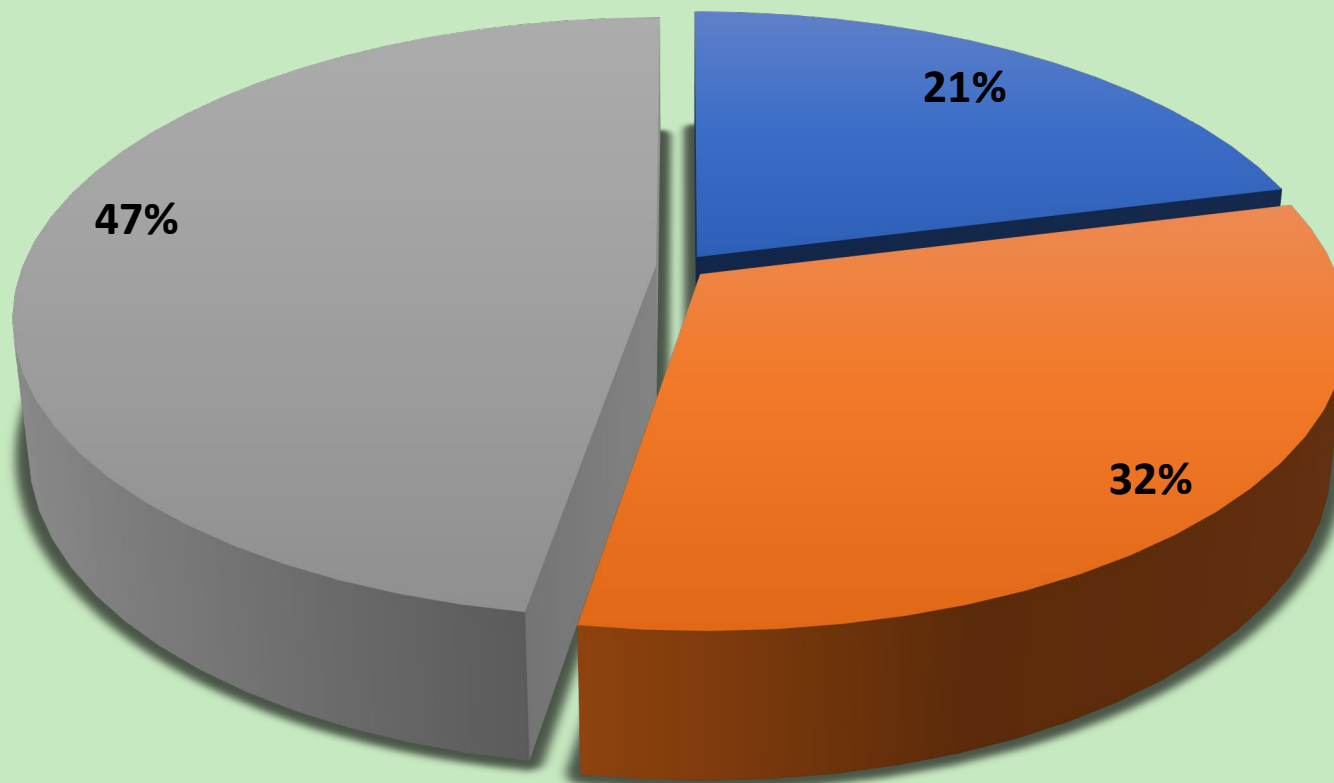
| Quant func   | Porte   |
|--------------|---------|
| até 19       | Micro   |
| de 20 a 99   | Pequena |
| de 100 a 499 | Média   |
| 500 ou mais  | Grande  |

■ Micro ■ Pequena ■ Média

**ATIVIDADE DESENVOLVIDA**

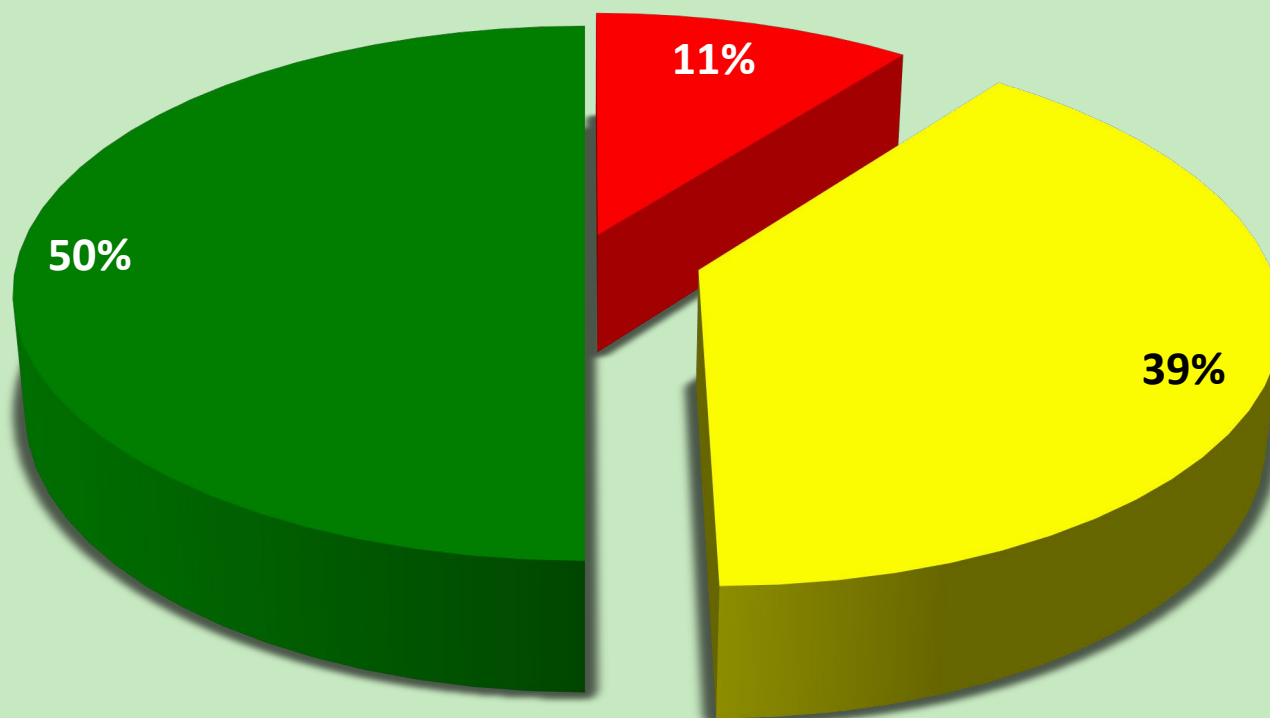


### MERCADO DE ATUAÇÃO



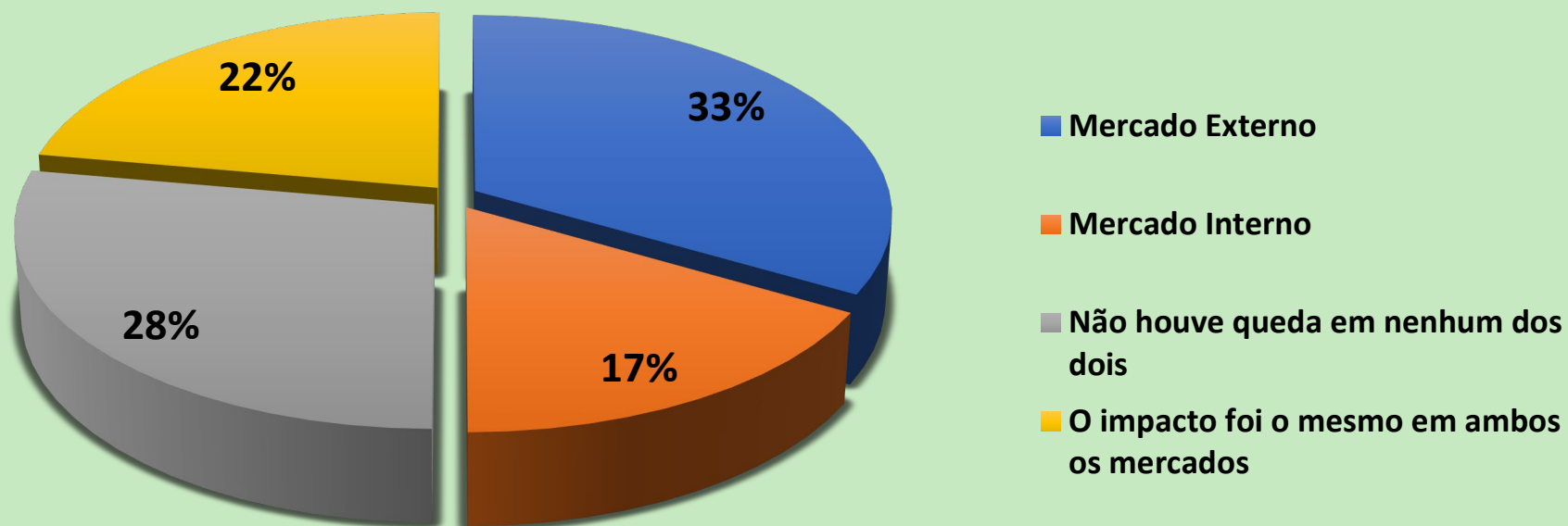
■ Externo   ■ Interno   ■ Interno e externo

## REALIDADE X EXPECTATIVA DE JUNHO/2020

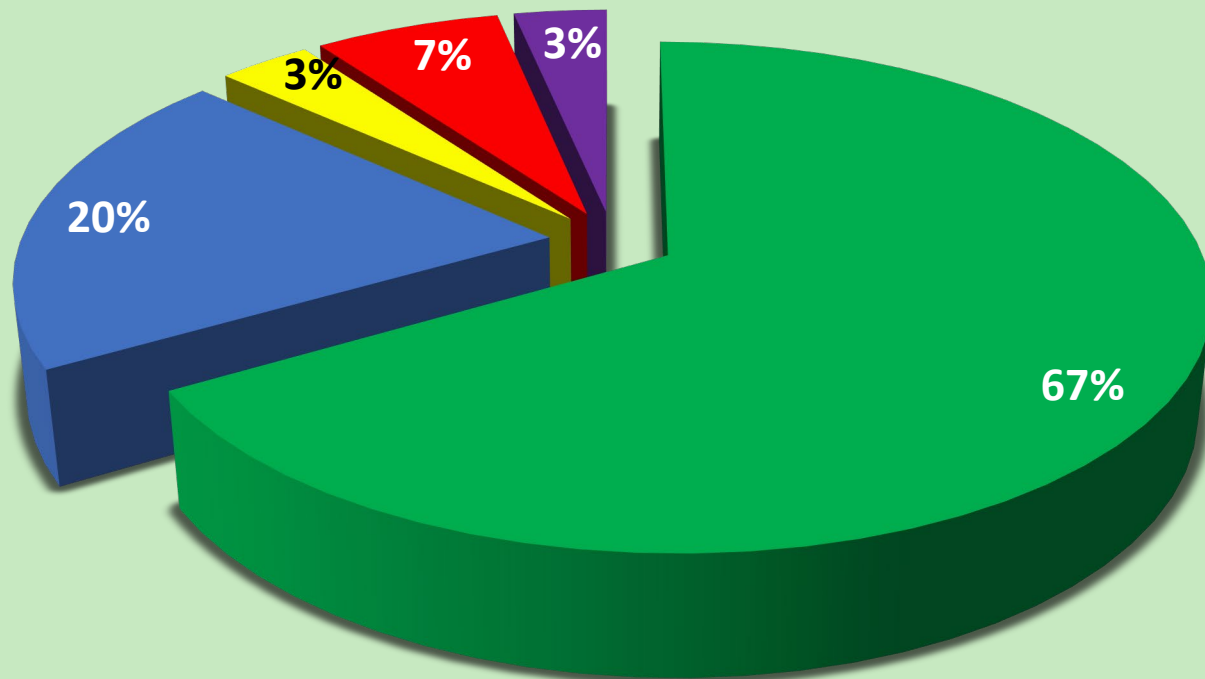


■ Negativa ■ Neutra ■ Positiva

## MERCADO QUE SENTIU MAIOR IMPACTO EM JUNHO



**MERCADO INTERNO - EXPECTATIVA DE FATURAMENTO  
JULHO/20 EM RELAÇÃO A JULHO/19**  
(somente empresas que atuam no referido mercado)



■ expectativa de crescimento

■ queda de até 25%

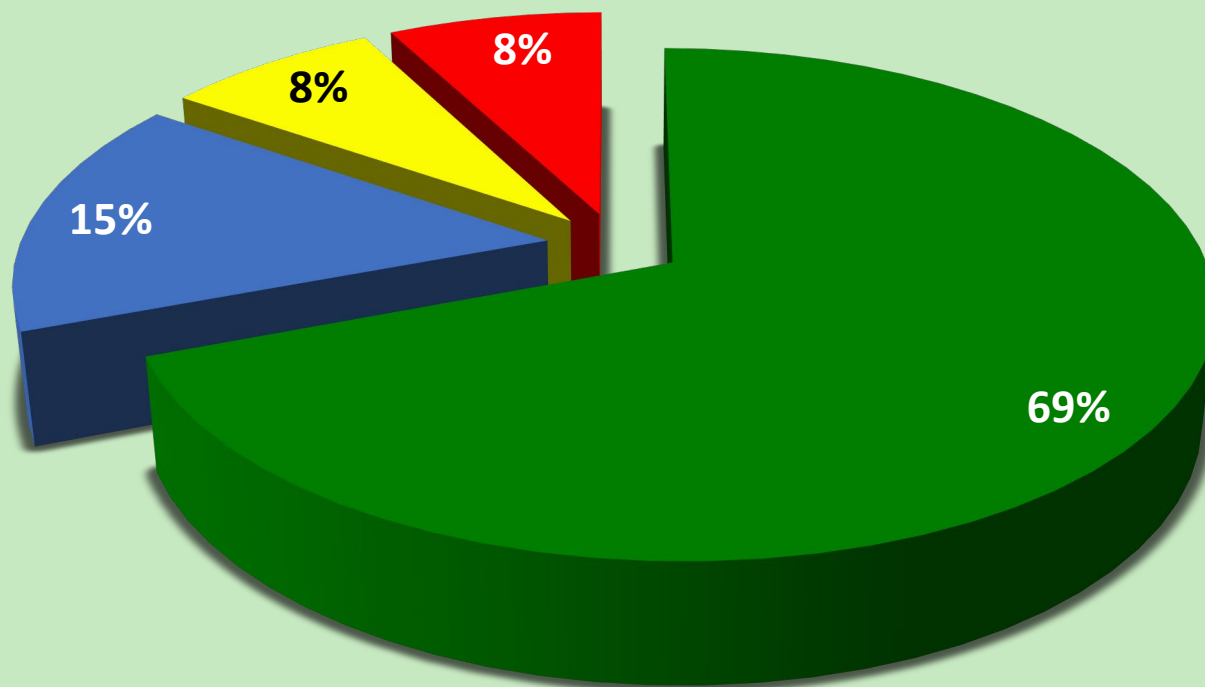
■ Queda entre 25% e 50%

■ Queda entre 50% e 75%

■ Queda acima de 75%

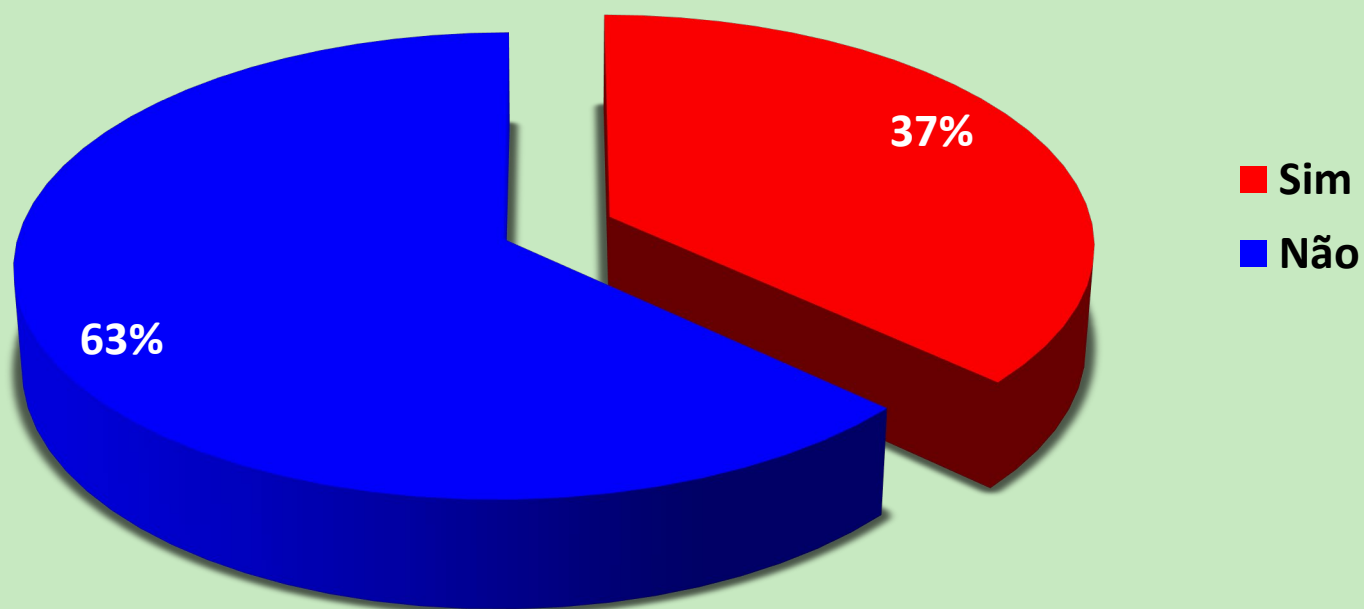


**MERCADO EXTERNO - EXPECTATIVA DE FATURAMENTO  
JULHO/20 EM RELAÇÃO A JULHO/19**  
(somente empresas que atuam no referido mercado)

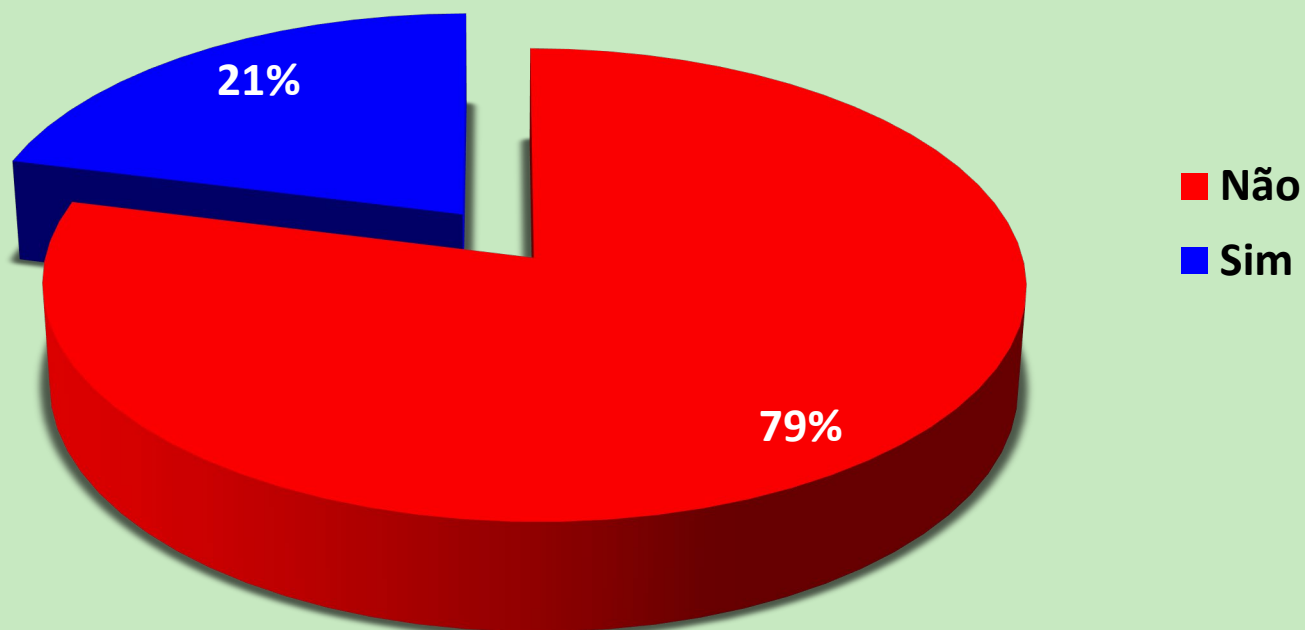


■ expectativa de crescimento   ■ queda de até 25%   ■ Queda entre 25% e 50%   ■ Queda acima de 75%

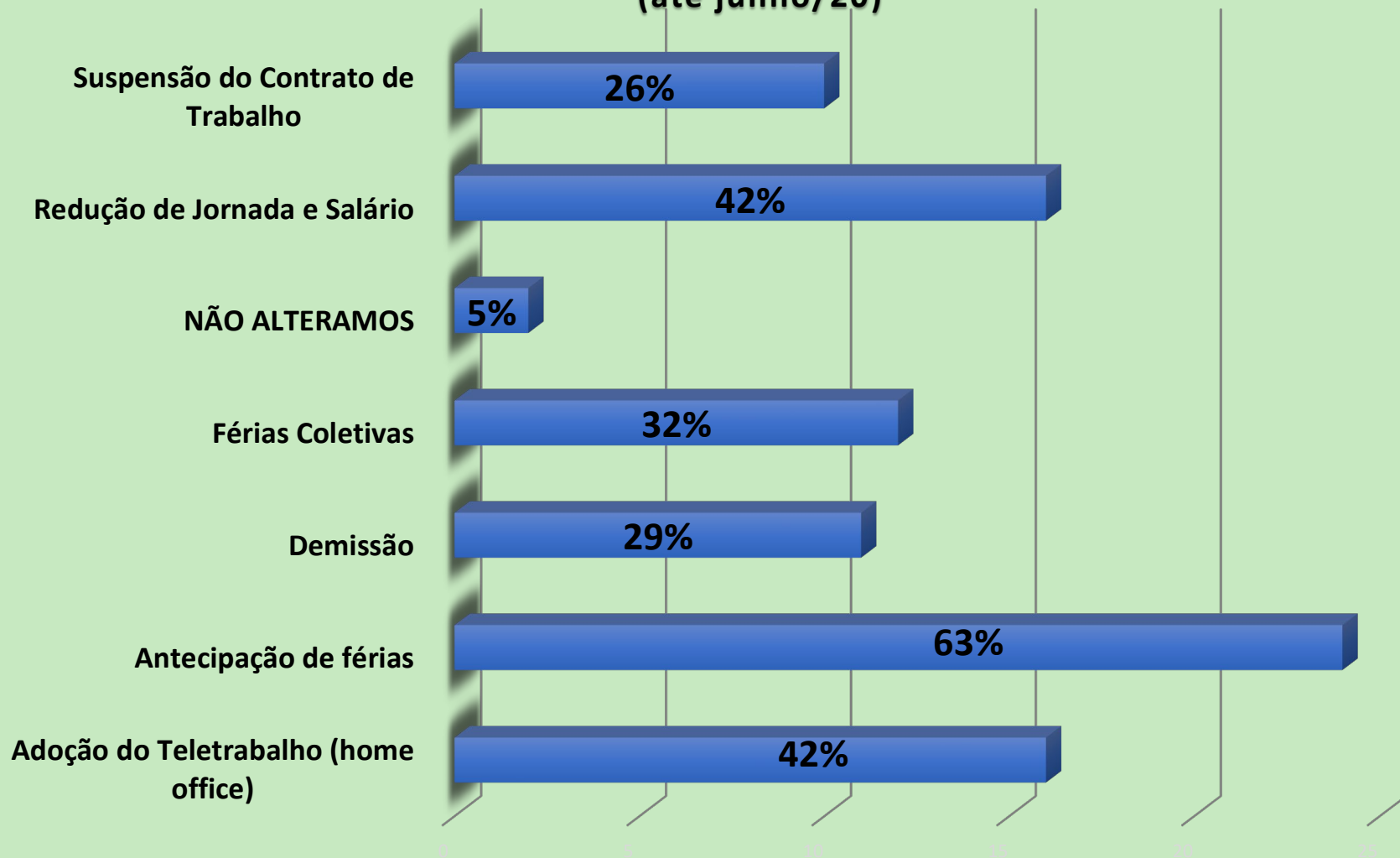
**FORAM EFETUADAS DEMISSÕES NA EMPRESA  
EM VIRTUDE DO COVID-19 (até junho/20)**



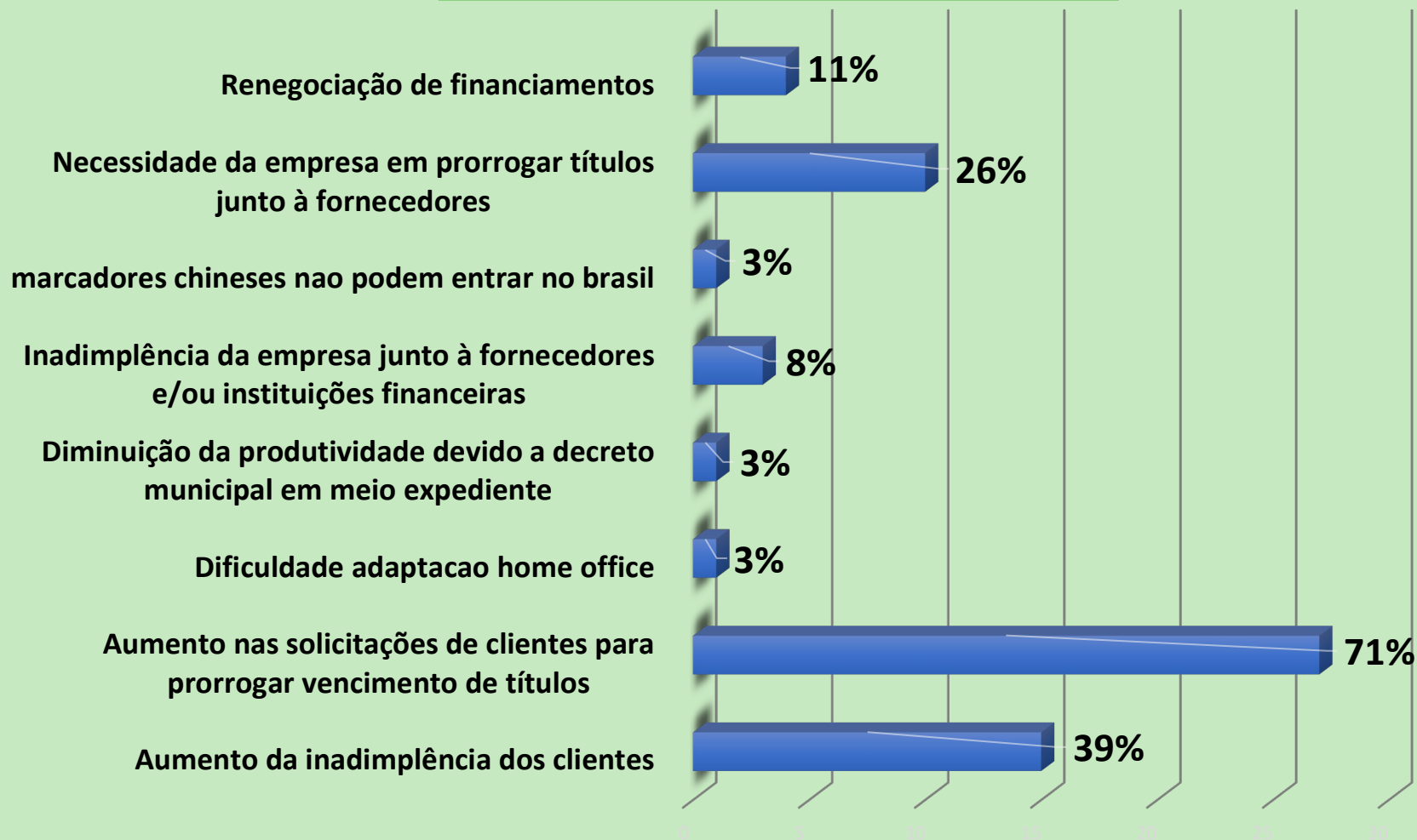
**POSSIBILIDADE DE NOVAS DEMISSÕES  
(expectativa em julho)**



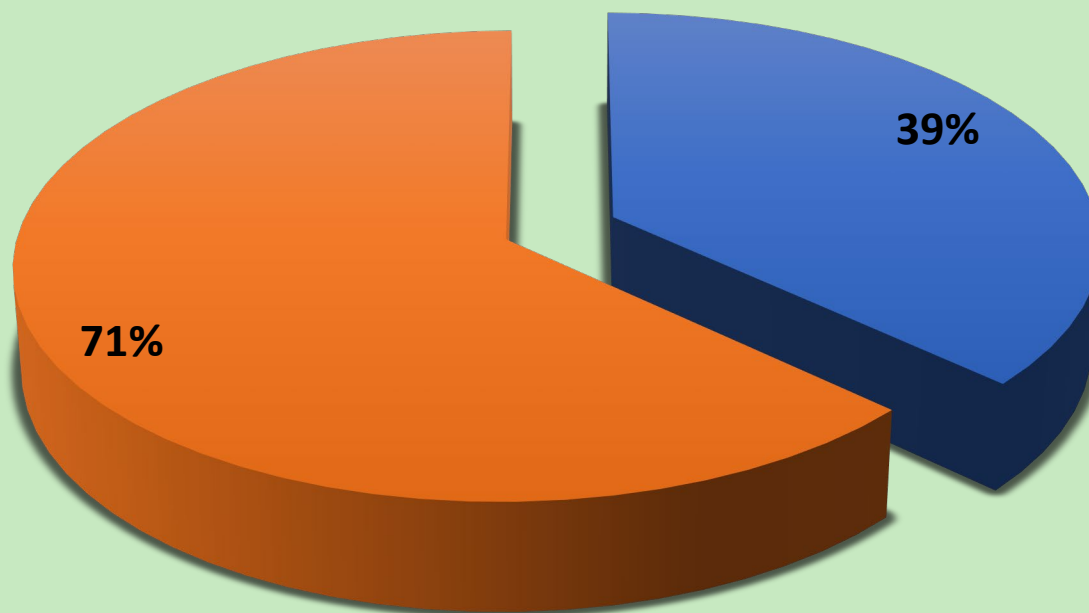
## MEDIDAS JÁ ADOTAS PELAS EMPRESAS (até junho/20)



## REFLEXOS JÁ SENTIDOS NAS EMPRESAS (até junho/20)

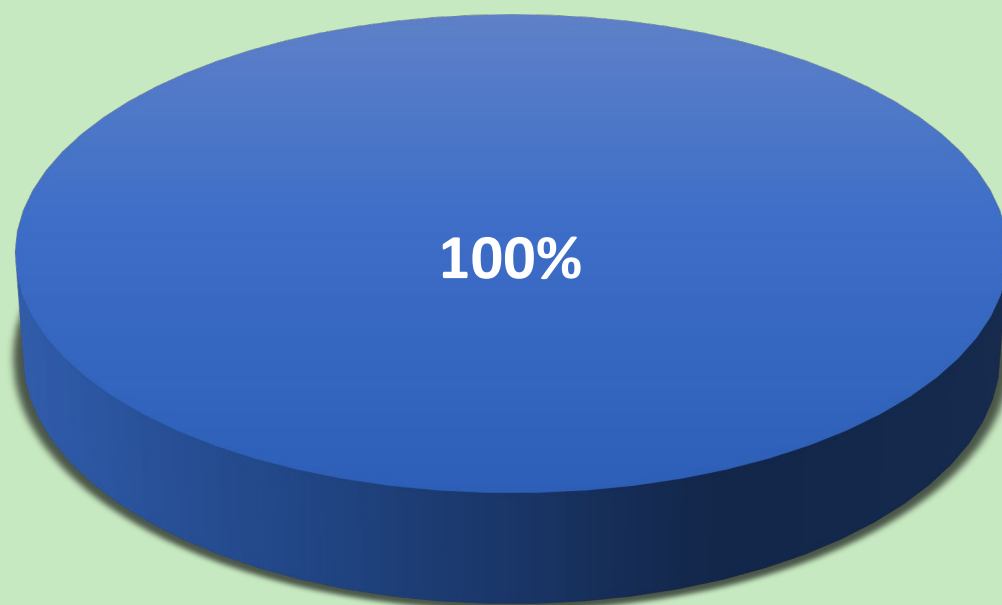


**Empresas nas quais funcionários apresentaram contaminação pelo COVID-19 (até junho/20)**



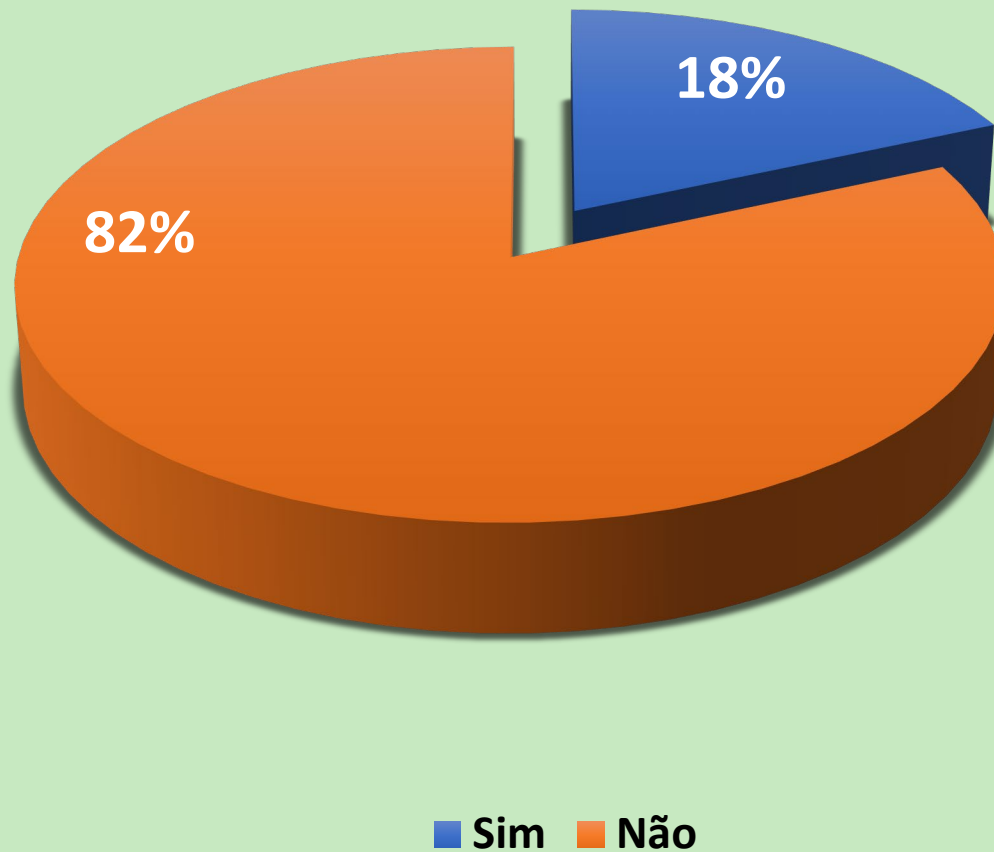
■ Sim ■ Não

**Empresas nas quais houve registro de óbitos defuncionários decorrente da COVID-19 (até junho/20)**



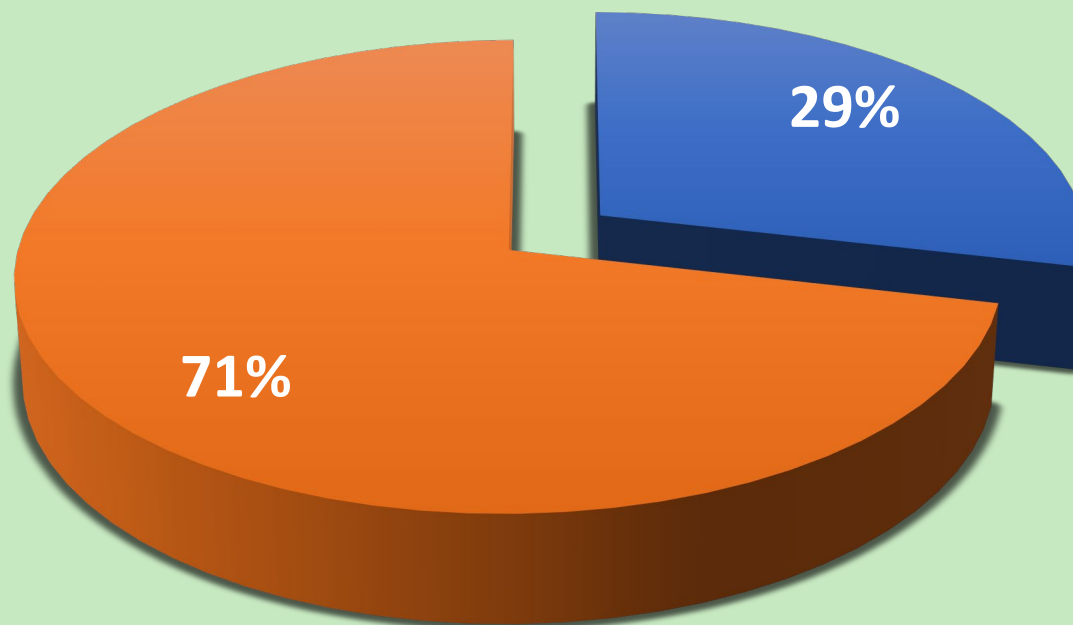
■ Não

## Empresas que buscaram financiamento





## Êxito na obtenção do financiamento solicitado (base os 18% que indicaram ter tentado)



■ Sim ■ Não

## Consulta Empresas do Setor de Rochas Ornamentais



Coleta realizada entre os  
dias 07 a 11 de julho/2020

Foram obtidas 38  
respostas válidas.

*Tendo por base número de funcionários, 79% das empresas que participaram da coleta de informações enquadraram-se entre microempresa e empresa de pequeno porte, ou seja, empresas com até 99 funcionários;*

*Beneficiamento (54%) e marmoraria (22%) são as atividades que se destacaram entre as participantes da coleta de informação. No universo das respostas, 79% das empresas indicaram atuar no mercado externo, e 68% possuem atuação tanto no mercado interno quanto no externo, sendo que 47% atuam em ambos os mercados;*

## Consulta Empresas do Setor de Rochas Ornamentais



Coleta realizada entre os  
dias 07 a 11 de julho/2020

Foram obtidas 38  
respostas válidas.

*Ao avaliarem a realidade da atividade no mês de junho/20 em relação a expectativa que estavam no início do referido mês, 50% dos pesquisados externaram que o mês fechou, positivamente, apresentando números melhores do que os esperados e 39% avaliarem ter tido um mês dentro da expectativa;*

*Entre as empresas que atuam nos dois mercados (interno e externo), 33% indicaram que a queda de faturamento no mercado externo foi maior, enquanto 28% apontaram não ter havido queda em nenhum dos dois mercados;*

## Consulta Empresas do Setor de Rochas Ornamentais



Coleta realizada entre os  
dias 07 a 11 de julho/2020

Foram obtidas 38  
respostas válidas.

*O mercado interno apresenta uma estimativa positiva quanto ao faturamento quando comparado com o de julho/20 para 67% das empresas que atuam neste mercado e responderam ao questionário;*

*O otimismo é mantido para o mercado externo, havendo uma indicação positiva para 69% das empresas participantes desta coleta de informações;*

## Consulta Empresas do Setor de Rochas Ornamentais



Coleta realizada entre os dias 07 a 11 de julho/2020

Foram obtidas 38 respostas válidas.

*Outros impactos da pandemia do COVID-19 foram registrados.*

*No universo das empresas participantes, 63% informaram que não foram registradas demissões em consequência da pandemia e 79% delas não estão com expectativas de realizar novas demissões;*

*Antecipação de férias (63%), adoção do teletrabalho e redução de salário e jornada, ambas com 42% foram algumas das medidas que as empresas indicaram já ter adotado;*

## Consulta Empresas do Setor de Rochas Ornamentais



Coleta realizada entre os  
dias 07 a 11 de julho/2020

Foram obtidas 38  
respostas válidas.

*A solicitação de clientes para prorrogação dos prazos de vencimento (71%) e o aumento da inadimplência (39%) destacam-se entre os reflexos sentidos pelas empresas;*

*Sobre possíveis casos de funcionários que apresentaram contaminação pelo coronavírus, 39% das empresas registraram tal ocorrência, mas, felizmente, sem qualquer registro de óbito;*

*Nas próximas páginas há o comparativo de resultados entre as coletas de informações de junho e julho.*

## Consulta Empresas do Setor de Rochas Ornamentais



Coleta realizada entre os  
dias 07 a 11 de julho/2020

*Foram obtidas 38  
respostas válidas.*

*Entre as empresas que participaram da pesquisa, 18% buscaram algum dos financiamentos divulgados para apoiar as empresas neste momento, sendo que 29% das que buscaram tal recurso, obtiveram êxito.*



### Realidade fechamento do mês x Expectativa início do mês

| Realidade   | jul/20      | jun/20      |
|-------------|-------------|-------------|
| Negativa    | 11%         | 29%         |
| Neutra      | 39%         | 39%         |
| Positiva    | 50%         | 32%         |
| <b>Soma</b> | <b>100%</b> | <b>100%</b> |

### Mercado Interno

| Expectativa                | jul/20 | jun/20 |
|----------------------------|--------|--------|
| expectativa de crescimento | 67%    | 28%    |
| queda de até 25%           | 20%    | 26%    |
| Queda entre 25% e 50%      | 3%     | 26%    |
| Queda entre 50% e 75%      | 7%     | 19%    |
| Queda acima de 75%         | 3%     | 0%     |

### Mercado Externo

| Expectativa                | jul/20 | jun/20 |
|----------------------------|--------|--------|
| expectativa de crescimento | 69%    | 25%    |
| queda de até 25%           | 15%    | 32%    |
| Queda entre 25% e 50%      | 8%     | 27%    |
| Queda entre 50% e 75%      | 0%     | 9%     |
| Queda acima de 75%         | 8%     | 7%     |



### Demissões consequência COVID-19

| Houve demissões | jul/20      | jun/20      |
|-----------------|-------------|-------------|
| Sim             | 37%         | 45%         |
| Não             | 63%         | 55%         |
| <b>Soma</b>     | <b>100%</b> | <b>100%</b> |

### Acredita que ainda haverá demissões em virtude do COVID-19

|             | jul/20      | jun/20      |
|-------------|-------------|-------------|
| Não         | 79%         | 59%         |
| Sim         | 21%         | 41%         |
| <b>Soma</b> | <b>100%</b> | <b>100%</b> |

### Medidas já adotadas - COVID-19

| Medidas                              | jul/20 | jun/20 |
|--------------------------------------|--------|--------|
| Adoção do Teletrabalho (home office) | 42%    | 46%    |
| Antecipação de férias                | 63%    | 59%    |
| Demissão                             | 29%    | 45%    |
| Férias Coletivas                     | 32%    | 20%    |
| Redução de Jornada e Salário         | 42%    | 46%    |
| Suspensão do Contrato de Trabalho    | 26%    | 41%    |

### Funcionários contaminados pelo COVID-19

| Registro func. Com COVID-19 | jul/20      | jun/20      |
|-----------------------------|-------------|-------------|
| Sim                         | 45%         | 14%         |
| Não                         | 55%         | 86%         |
| <b>Soma</b>                 | <b>100%</b> | <b>100%</b> |

### Óbito de funcionário pelo COVID-19

| Houve óbito de funcionário | jul/20      | jun/20      |
|----------------------------|-------------|-------------|
| Sim                        | 0%          | 0%          |
| Não                        | 100%        | 100%        |
| <b>Soma</b>                | <b>100%</b> | <b>100%</b> |

### Tentou algum financiamento divulgado

| Buscou financiamento | jul/20      | jun/20      |
|----------------------|-------------|-------------|
| Sim                  | 18%         | 32%         |
| Não                  | 82%         | 68%         |
| <b>Soma</b>          | <b>100%</b> | <b>100%</b> |

### Conseguiu o financiamento

| Obteve o financiamento? | jul/20      | jun/20      |
|-------------------------|-------------|-------------|
| Sim                     | 29%         | 22%         |
| Não                     | 71%         | 78%         |
| <b>Soma</b>             | <b>100%</b> | <b>100%</b> |



Julho/2020

Nossos agradecimentos aos empresários e empresas que disponibilizaram um pouco do seu tempo para contribuir com este trabalho e o convite para que outros participem em futuras pesquisas.

**SINDIROCHAS**  
Espírito Santo

 **CENTROROCHAS**  
CENTRO BRASILEIRO DOS EXPORTADORES DE ROCHAS ORNAMENTAIS

**JUNTOS**  
**SOMOS MAIS**  
**FORTES**

Trabalho desenvolvido pela equipe executiva do Sindirochas e Centrorochas.