



**RESULTADO DE CONSULTA JUNTO ÀS INDÚSTRIAS DE ROCHAS  
ORNAMENTAIS SOBRE PERDAS DE EXPORTAÇÕES NO MÊS DE JUNHO/21  
POR FALTA DE CONTÊINERES E/OU ESPAÇO EM NAVIOS**

***CONTRIBUA PARTICIPANDO NAS PRÓXIMAS COLETAS DE INFORMAÇÕES***

## Consulta Empresas do Setor de Rochas Ornamentais



Coleta realizada entre os  
dias 28 e 30/07/21

*Foram obtidas 49  
respostas válidas.*

### 1. Objetivo

*Conhecer, com maior propriedade, a realidade de perdas de exportações no mês de junho/21 devido a falta de contêineres e/ou espaço em navios.*

### 2. Método

*Coleta de informações realizada a partir da divulgação de formulário eletrônico nos grupos de WhatsApp das entidades.*

*Nas totalizações, possível variação de mais ou menos 1% em relação ao total de 100% será consequência dos arredondamentos.*

## Consulta Empresas do Setor de Rochas Ornamentais



Coleta realizada entre os  
dias 28 e 30/07/21

*Foram obtidas 49  
respostas válidas.*

### 3. Análise

As informações apresentadas consideram sempre o universo das empresas que participaram da coleta de informações, ou seja, é possível que a realidade aqui apontada seja diferente das vivenciadas por algumas empresas do setor que encontrem-se fora da curva estabelecida com os dados coletados.

Entre as empresas participantes, 12% delas exportam, em média, mais de 100 contêineres/ês (CNTR), 29% exportam entre 51 e 100 CNTR, 35% entre 26 e 50 CNTR, e entre 11 e 25 CNTR registrou-se 18%.

## Consulta Empresas do Setor de Rochas Ornamentais



Coleta realizada entre os  
dias 28 e 30/07/21

*Foram obtidas 49  
respostas válidas.*

No universo de participantes 98% indicaram ter havido perda de exportações no mês de junho/21 em virtude da falta de CNTR e/ou de vagas para embarque.

Em relação ao percentual de perdas registradas nas exportações, no mês de junho, pelas dificuldades já elencadas, 24% registraram ter deixado de efetivar mais de 40% das exportações possíveis, 39% registraram perdas entre 31% e 40%, tendo, outros 22% apontado perdas entre 21% e 30%. Somente 2% informaram não ter sofrido perdas (neste caso, foram empresas com volume mensal de até 10 CNTR.)

## Consulta Empresas do Setor de Rochas Ornamentais



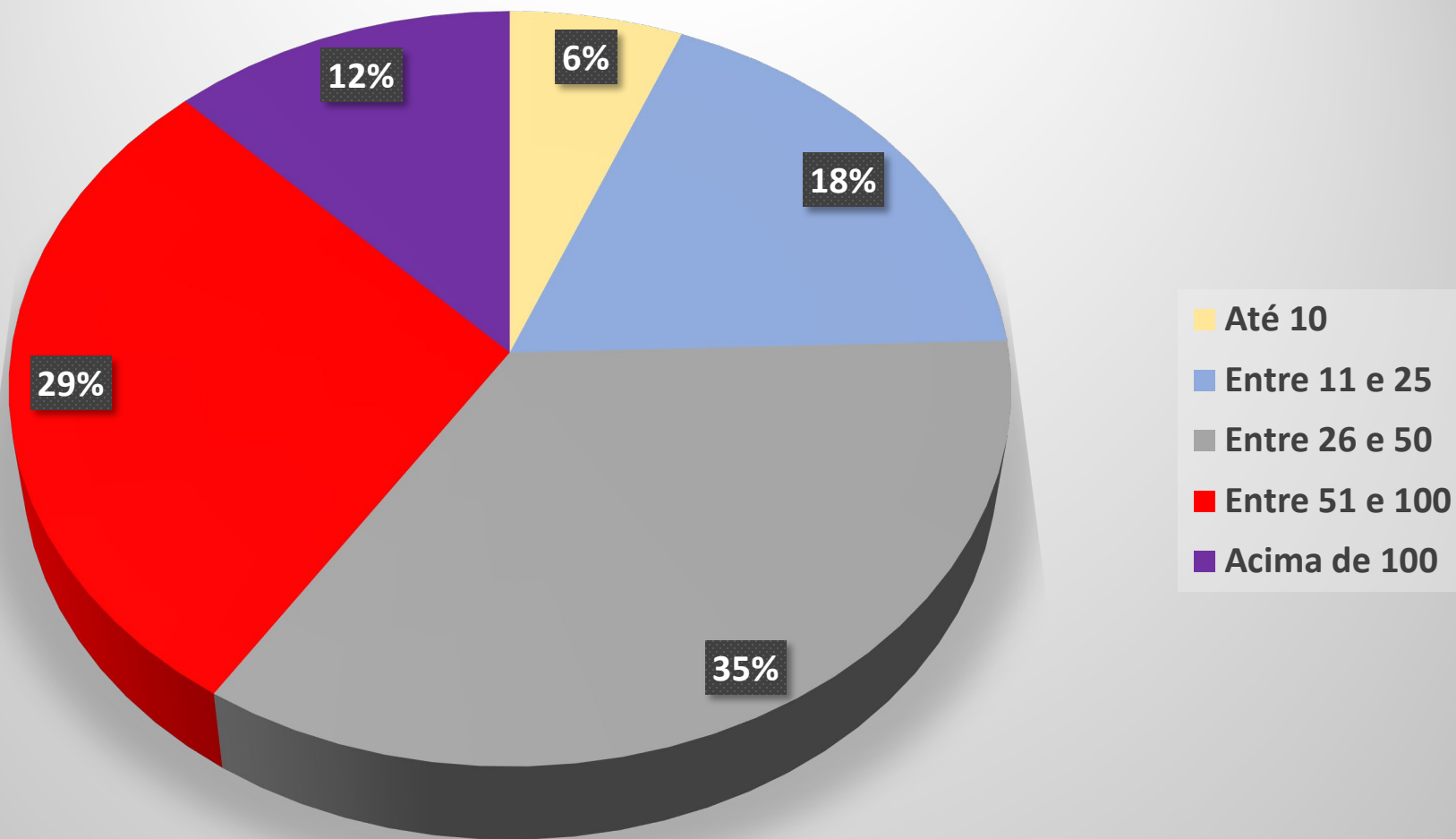
Coleta realizada entre os  
dias 28 e 30/07/21

*Foram obtidas 49  
respostas válidas.*

Entre os armadores, a MSC recebeu a indicação de 88% dos participantes como sendo aquele no qual são concentradas as suas exportações, sabendo-se, porém, que no setor são os clientes (importadores) que normalmente indicam o armador.

No que tange a utilização de portos, a coleta de informações retornou que 63% utilizam outros portos além do de Vitória para escoarem suas exportações, porém 94% registraram que a movimentação delas concentra-se em Vitória (TVV). Outros 6% indicaram o porto do Rio de Janeiro, onde operam com a MSC (67% delas) e Hapag-Lloyd (33%).

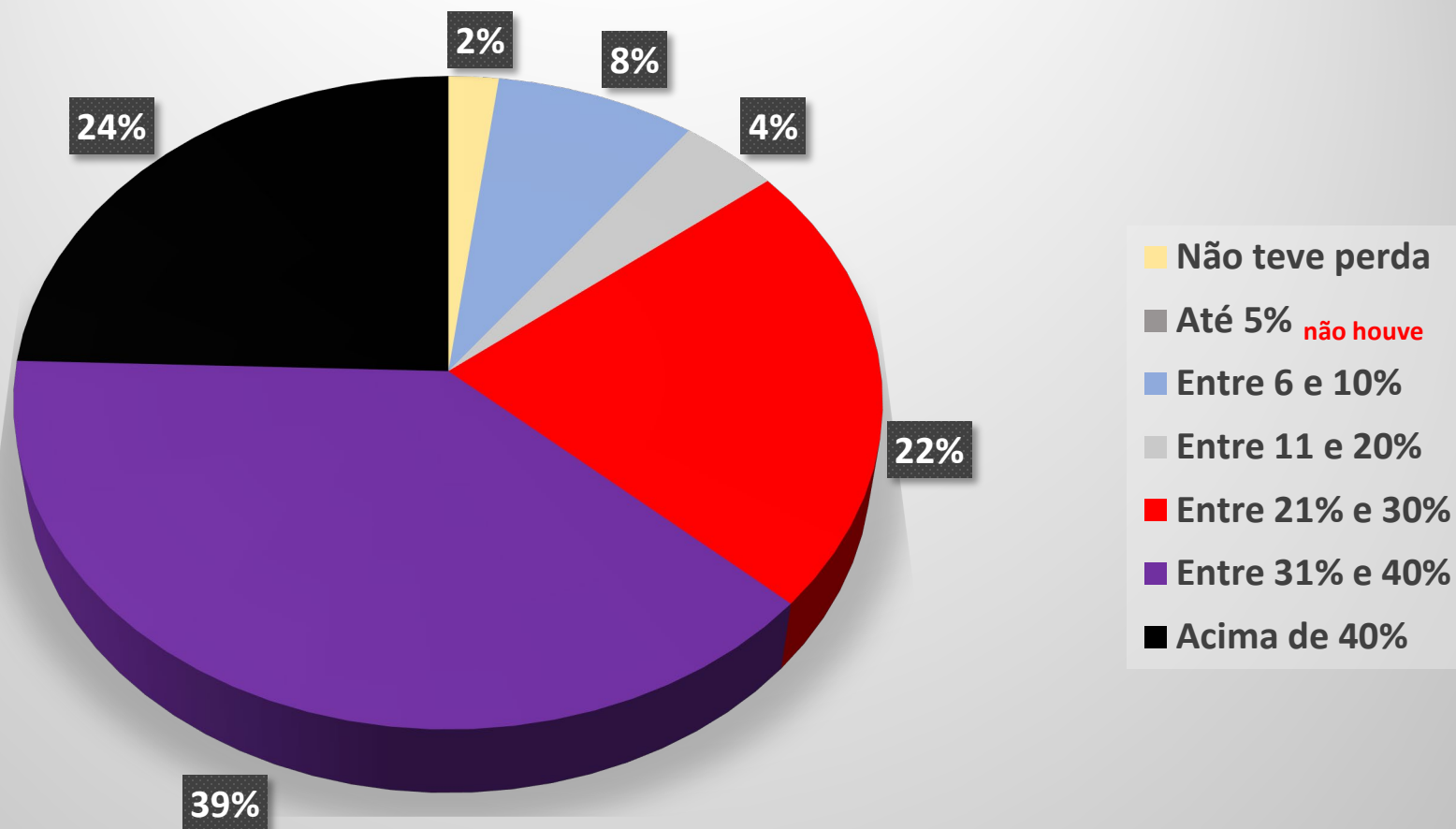
## Média Mensal de Exportação - Quantidade de Contêineres



## Registrou perda de exportações em Junho/21 por falta de contêineres e/ou espaço em navios

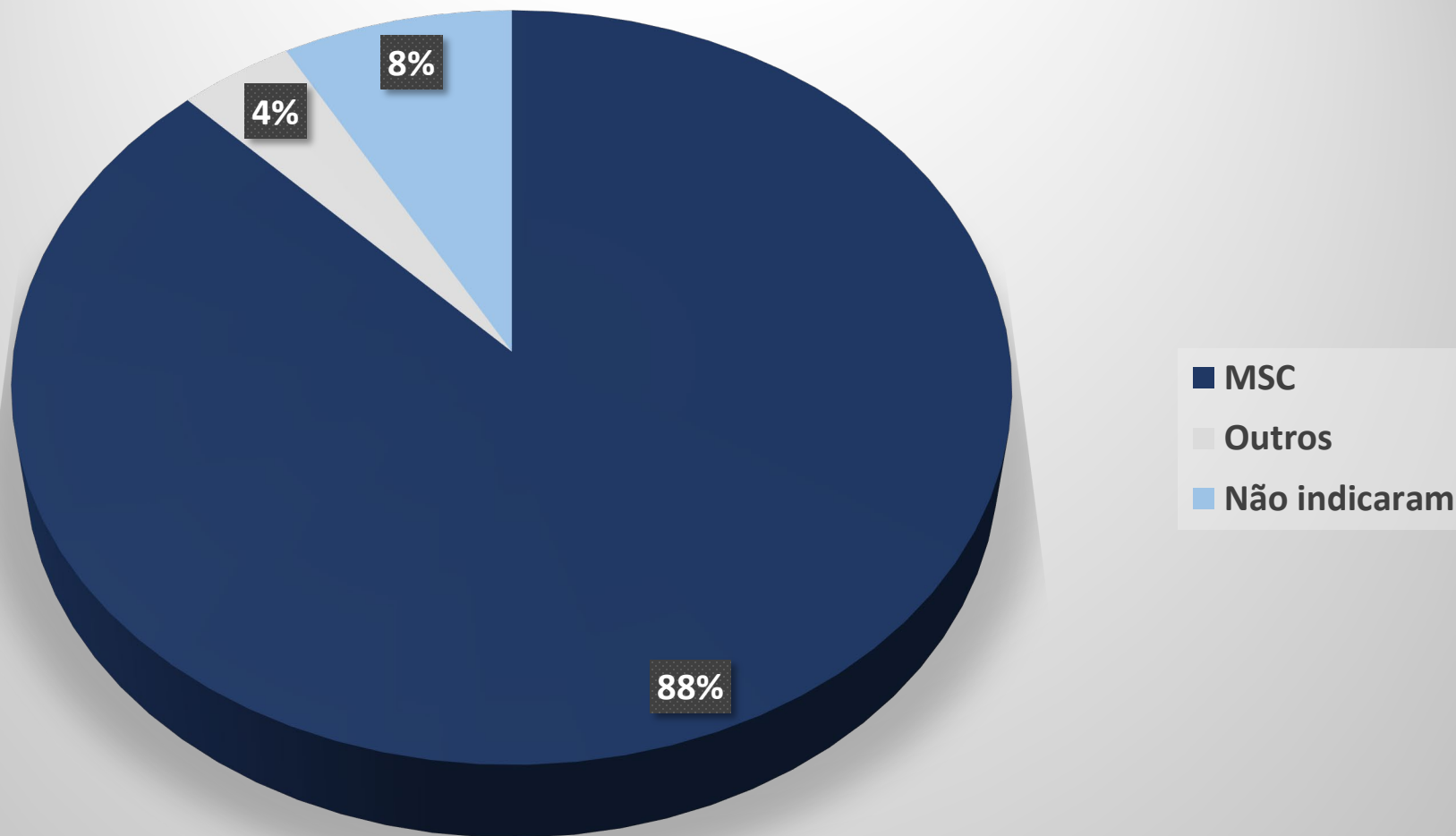


## Percentual de exportações que deixaram de ser efetivadas, em junho/21, por falta de contêineres e/ou espaço em navios

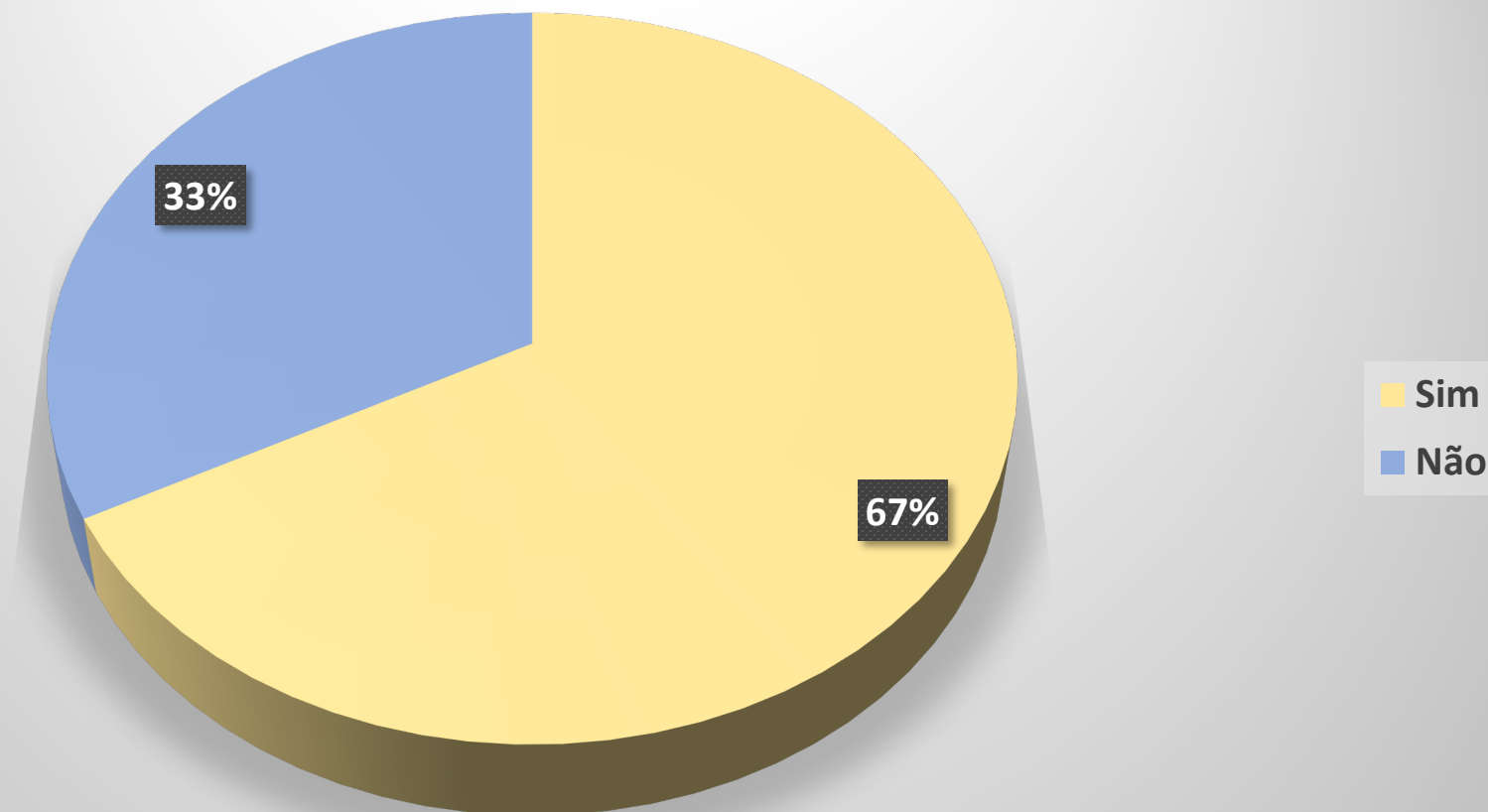




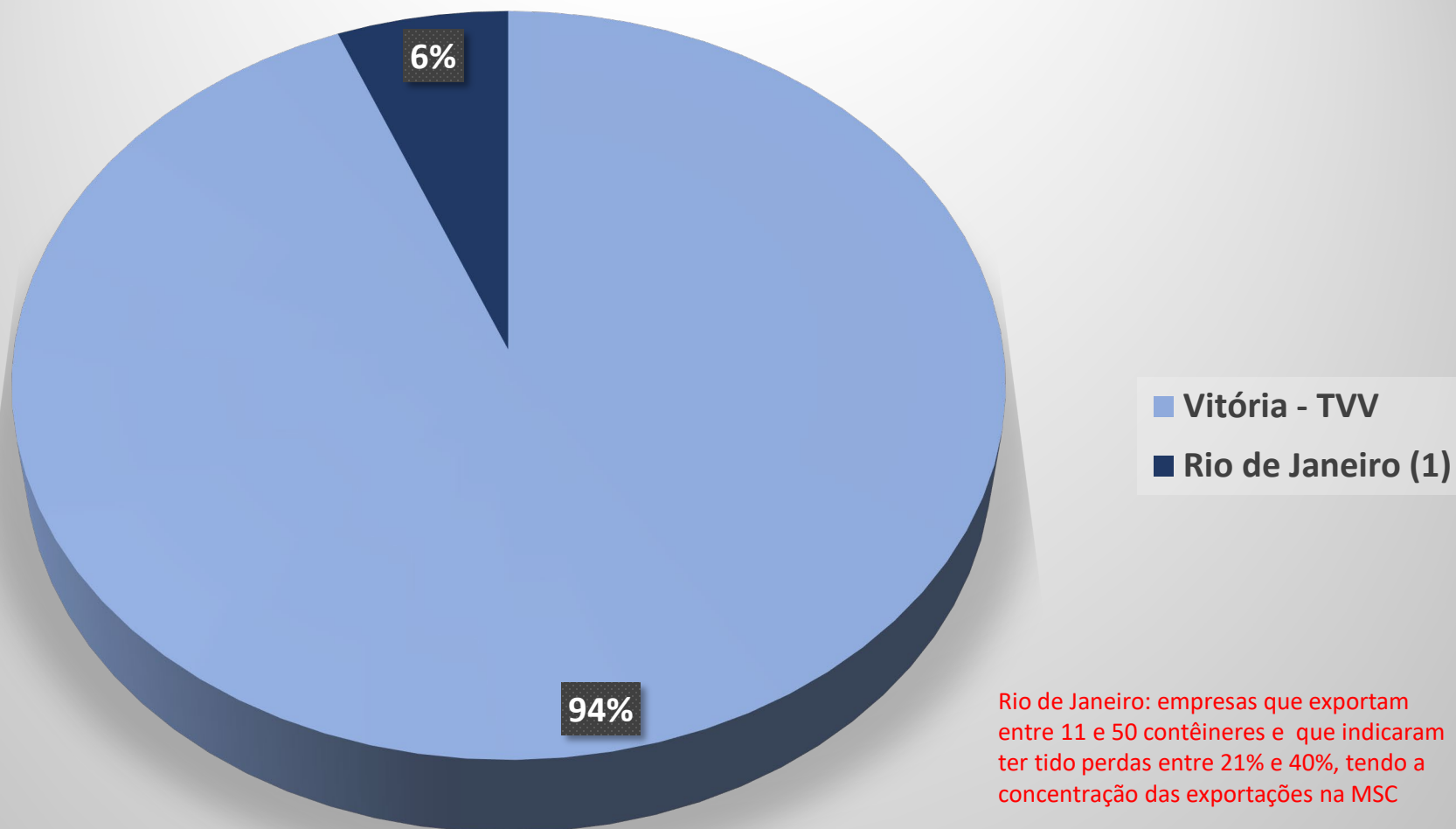
## Armador em que são concentradas as exportações



### Utiliza outros portos além de Vitória (TVV) para escoar exportação



## Porto em que concentra exportações





Perdas de exportações em junho/21  
devido a falta de contêineres e/ou  
espaço em navios.

Nossos agradecimentos aos empresários e empresas que disponibilizaram  
um pouco do seu tempo para contribuir com este trabalho.

**SINDIROCHAS**  
Espírito Santo

 **CENTROROCHAS**  
CENTRO BRASILEIRO DOS EXPORTADORES DE ROCHAS ORNAMENTAIS

**JUNTOS**  
**SOMOS MAIS**  
**FORTES**

*Trabalho desenvolvido pela equipe executiva do Sindirochas e Centrorochas*