



Outubro/20

**RESULTADO DE CONSULTA JUNTO ÀS INDÚSTRIAS DE ROCHAS
ORNAMENTAIS SOBRE EXPECTATIVAS PARA O MERCADO EM
OUTUBRO/2020 E REFLEXOS ATÉ SETEMBRO/20**

CONTRIBUA PARTICIPANDO NAS PRÓXIMAS COLETAS DE INFORMAÇÕES

Consulta Empresas do Setor de Rochas Ornamentais



Coleta realizada entre os dias 05 A 11/outubro/20

Foram obtidas 46 respostas válidas.

1. Objetivo

Conhecer a expectativa das empresas que atuam no setor de rochas ornamentais quanto ao mercado em outubro/2020 e alguns reflexos registrados até setembro/2020.

2. Método

Coleta de informações realizada a partir da divulgação de formulário eletrônico nos grupos de WhatsApp das entidades e estímulo através de ligações telefônicas.

Nas totalizações, a variação de mais 1% ou menos 1% em relação ao total de 100% é consequência dos arredondamentos.

Consulta Empresas do Setor de Rochas Ornamentais



Coleta realizada entre os
dias 05 A 11/outubro/20

*Foram obtidas 46
respostas válidas.*

3. Análise

As informações apresentadas consideram sempre o universo das empresas que participaram da coleta de informações, ou seja, é possível que a realidade aqui apontada seja diferente das vivenciadas por algumas empresas do setor que encontrem-se fora da curva estabelecida com os dados coletados.

São associadas ao Sindirochas e/ou ao Centrorochas, 91% das empresas que enviaram suas informações para esta coleta de dados.

Consulta Empresas do Setor de Rochas Ornamentais



Coleta realizada entre os
dias 05 A 11/outubro/20

*Foram obtidas 46
respostas válidas.*

Consideradas as macrorregiões de planejamento estabelecidas pelo Governo do Estado, 52% das participantes estão localizadas na região sul, 33% na região metropolitana, 9% na região norte e 7% na região central. A relação dos municípios que compõem cada macrorregião encontra-se na página 15.

O número de funcionários indica que 42% das participantes são empresas de pequeno porte, seguidas das microempresas (28%), médias (22%) e grandes empresas (4%).

Consulta Empresas do Setor de Rochas Ornamentais



Coleta realizada entre os dias 05 A 11/outubro/20

Foram obtidas 46 respostas válidas.

Na classificação de porte, considerado o faturamento anual, responderam a coleta de informações reúne dados de médias empresas (76%), de pequenas (17%), de microempresas (4%) e de grandes empresas (2%).

Empresas que atuam no beneficiamento de rochas ornamentais lideram a participação com 42%, seguidas pelas de extração, 26%, marmorarias, 20% e outras atividades vinculadas com 12%.

Atuam no mercado interno 22%, no mercado externo 20% e em ambos, 59% do universo desta amostragem.

Consulta Empresas do Setor de Rochas Ornamentais



Coleta realizada entre os
dias 05 A 11/outubro/20

*Foram obtidas 46
respostas válidas.*

O mês de setembro/20 foi, para 65% das participantes, melhor do que o esperado no início do mês e para outros 35% atingiu-se o que era esperado.

Entre as empresas que atuam ao mesmo tempo nos mercados interno e externo, 85% indicaram que setembro/20 apresentou crescimento em relação ao mesmo mês do ano anterior no mercado externo, também sendo apontado crescimento por 56% delas quando analisado o mercado interno. Houve, ainda, indicação de estabilidade para 33% (mercado interno) e 15% (mercado externo).

Consulta Empresas do Setor de Rochas Ornamentais



Coleta realizada entre os
dias 05 A 11/outubro/20

*Foram obtidas 46
respostas válidas.*

Entre todas as participantes que atuam no mercado interno, incluindo aquelas que atuam nos dois mercados, 68% apresentaram expectativas de crescimento para outubro/20 em relação a outubro/19 e, entre aquelas que atuam no mercado externo, a expectativa é de crescimento, na mesma base de comparação, para 72% delas.

No campo do quadro de pessoal, 40% informaram ter realizado admissões no mês de setembro e 25% possuem a expectativa de contratar neste mês de outubro.

Consulta Empresas do Setor de Rochas Ornamentais



Coleta realizada entre os
dias 05 A 11/outubro/20

*Foram obtidas 46
respostas válidas.*

Foi apontado por 41% das participantes que elas realizaram admissões nos últimos meses e já estão com o efetivo maior do que o existente antes do início da pandemia. Outros 22% já efetuaram admissões e retornaram seu efetivo ao anteriormente existente. Outros 13% ainda encontram-se com seu efetivo abaixo do existente antes do início da pandemia, mas têm efetuado contratações.

No que tange ao uso da capacidade instalada, 48% das empresas informaram estar utilizando 100% e outras 35% acima de 80% da capacidade.

Consulta Empresas do Setor de Rochas Ornamentais



Coleta realizada entre os dias 05 A 11/outubro/20

Foram obtidas 46 respostas válidas.

Houve o apontamento de alguns obstáculos ao crescimento da produção, destacando-se entre eles: falta de matéria-prima (21%), falta de capacidade instalada (17%), falta de mão de obra qualificada (13%) e necessidade de capital de giro (10%). Outras questões como problemas em relação ao fornecimento de energia elétrica e manutenção de equipamentos também foram citadas. Entre as empresas exportadoras, apesar de haver registro de possível regularização em curso, 46% indicaram estar havendo falta de contêineres e 31% falta de espaço em navios.

Consulta Empresas do Setor de Rochas Ornamentais



Coleta realizada entre os
dias 05 A 11/outubro/20

*Foram obtidas 46
respostas válidas.*

Em relação aos reflexos inicialmente trazidos pela pandemia do Covid-19, 64% das participantes informaram que não mais sentem seus impactos. Permanecem, porém, alguns registros de clientes negociando prorrogação de prazos (12%), algum aumento na inadimplência dos clientes (10%) e a necessidade de renegociação de financiamentos (6%).

Também as medidas internas nas empresas, não considerando a adoção dos protocolos de segurança e prevenção, recuaram, tendo havido a indicação de que 57% não adotam mais nenhuma das medidas emergenciais. O teletrabalho ainda é mantido por 21% das participantes.

Consulta Empresas do Setor de Rochas Ornamentais



Coleta realizada entre os
dias 05 A 11/outubro/20

*Foram obtidas 46
respostas válidas.*

Tradicionalmente várias empresas entram em férias coletivas no final do ano. Será que o cenário em 2020 trará alterações nesta rotina? A resposta de 37% das empresas foi de que a prática das férias coletivas no período será mantida. Outros 24%, embora ainda não tenham decidido, indicam a tendência de também adotar a medida. Afirmaram que não entrarão em férias coletivas no final do ano, 17% das participantes e outros 22%, apesar da tendência em não adotar esta medida, permanecem na dúvida.

Consulta Empresas do Setor de Rochas Ornamentais



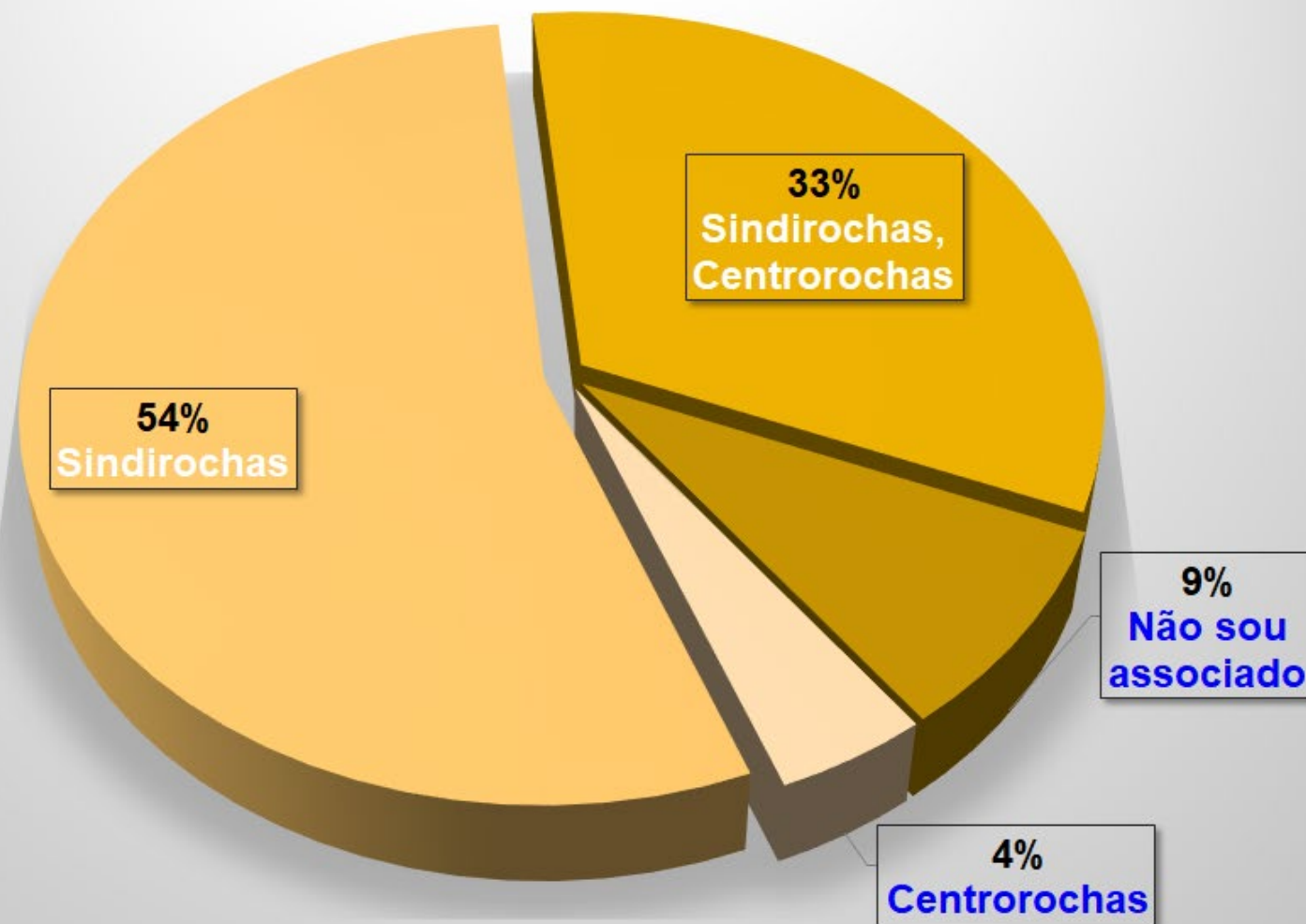
Coleta realizada entre os dias 05 A 11/outubro/20

Foram obtidas 46 respostas válidas.

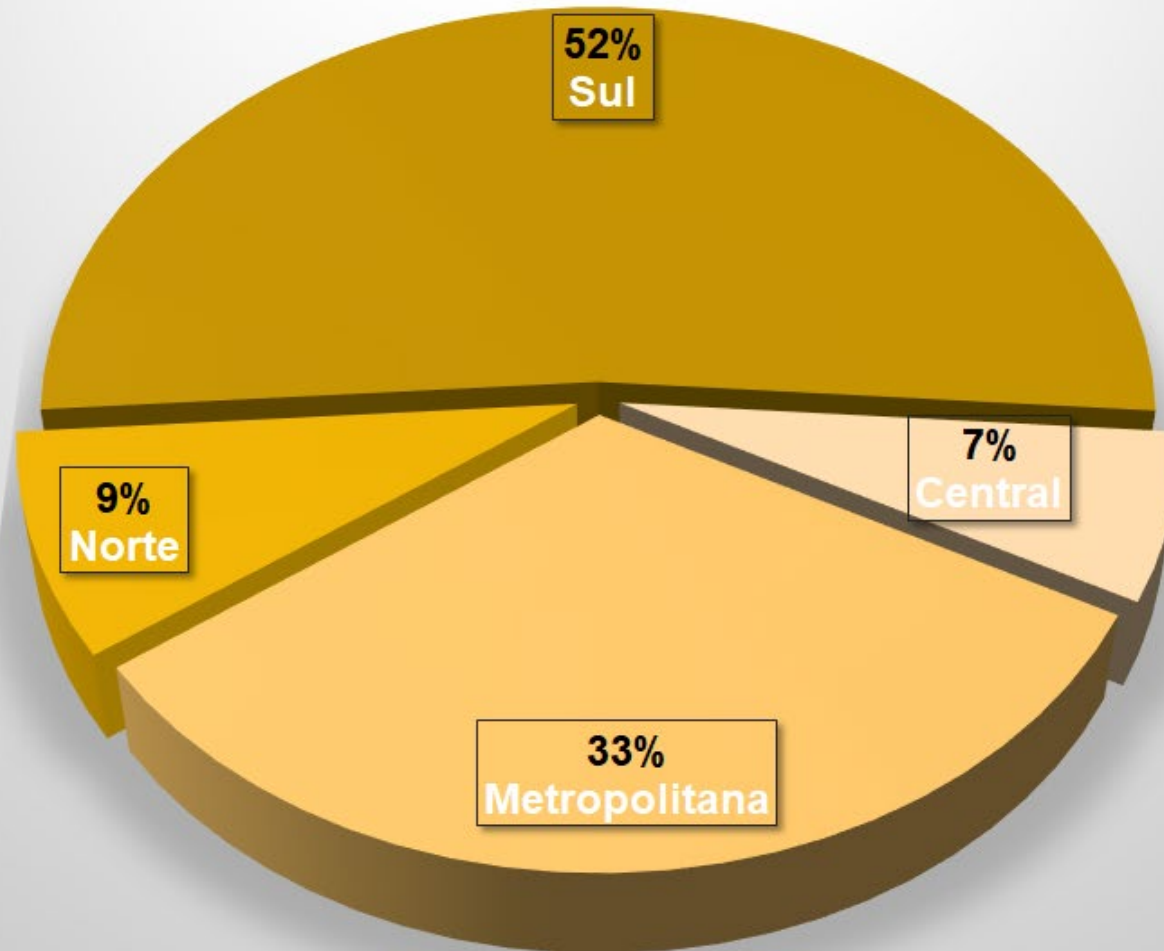
Em 67% das empresas que participaram desta coleta de informações houve o registro de funcionários infectados pelo Covid-19, mas nenhuma das empresas indicou ter havido óbitos de empregados em decorrência da infecção.

O momento atual mostra-se positivo em produção e vendas. A boa fase para 33% das empresas deverá ir até o final de 2020, mas para outros 51% a tendência é de que o cenário seja mantido para 2021, mesmo que com um ritmo pouco menor do que o registrado nos últimos meses.

ASSOCIADO AO SINDIROCHAS OU CENTROROCHAS



MACRORREGIÃO EM QUE ESTÁ LOCALIZADA



RELAÇÃO DE MUNICÍPIOS POR MACROREGIÃO DE PLANEJAMENTO

Conforme divulgado site do Governo do Estado do Espírito Santo

<http://www.ijsn.es.gov.br/mapas/>

CENTRAL

ALTO RIO NOVO, ARACRUZ, BAIXO GUANDU, COLATINA, GOVERNADOR LINDENBERG, IBIRAÇU, JOÃ NEIVA, LINHARES, MARILÂNDIA, PANCAS, RIO BANANAL, SÃO DOMINGOS DO NORTE, SÃO GABRIEL DA PALHA, SÃO ROQUE DO CANAÃ, SOORETAMA, VILA VALÉRIO.

METROPOLITANA

AFONSO CLÁUDIO, BREJETUBA, CARIACICA, CONCEIÇÃO DO CASTELO, DOMINGOS MARTINS, FUNDÃO, GUARAPARI, ITAGUAÇU, ITARANA, LARANJA DA TERRA, MARECHAL FLORIANO, SANTA LEOPOLDINA, SANTA MARIA DE JETIBÁ, SANTA TERESA, SERRA, VENDA NOVA DO IMIGRANTE, VIANA, VILA VELHA, VITÓRIA.

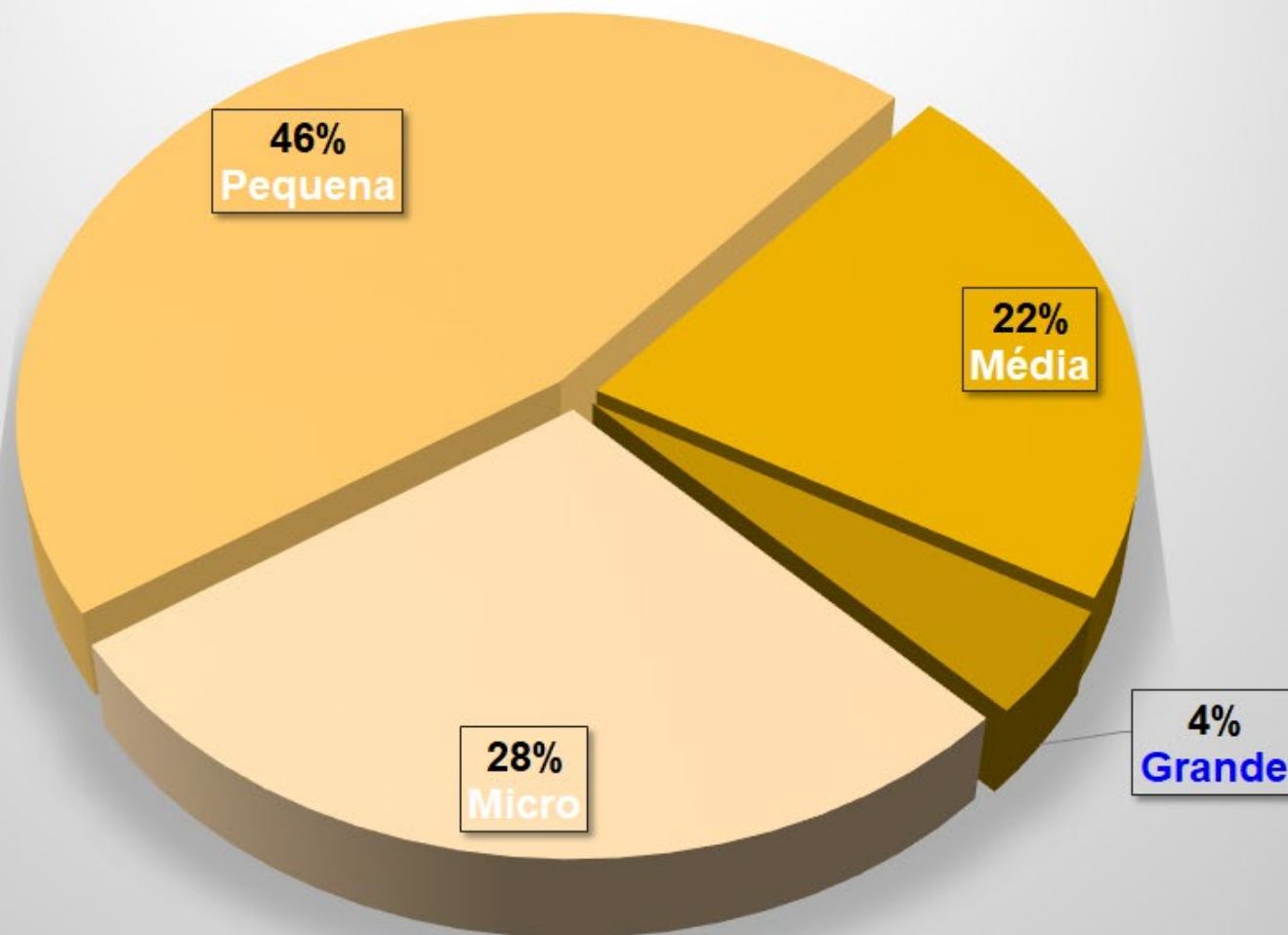
NORTE

ÁGUA DOCE DO NORTE, ÁGUA BRANCA, BARRA DE SÃO FRANCISCO, BOA ESPERANÇA, CONCEIÇÃO DA BARRA, ECOPORANGA, JAGUARÉ, MANTENÓPOLIS, MONTANHA, MUCURICI, NOVA VENÉCIA, PEDRO CANÁRIO, PINHEIROS, PONTO BELO, SÃO MATEUS, VILA PAVÃO.

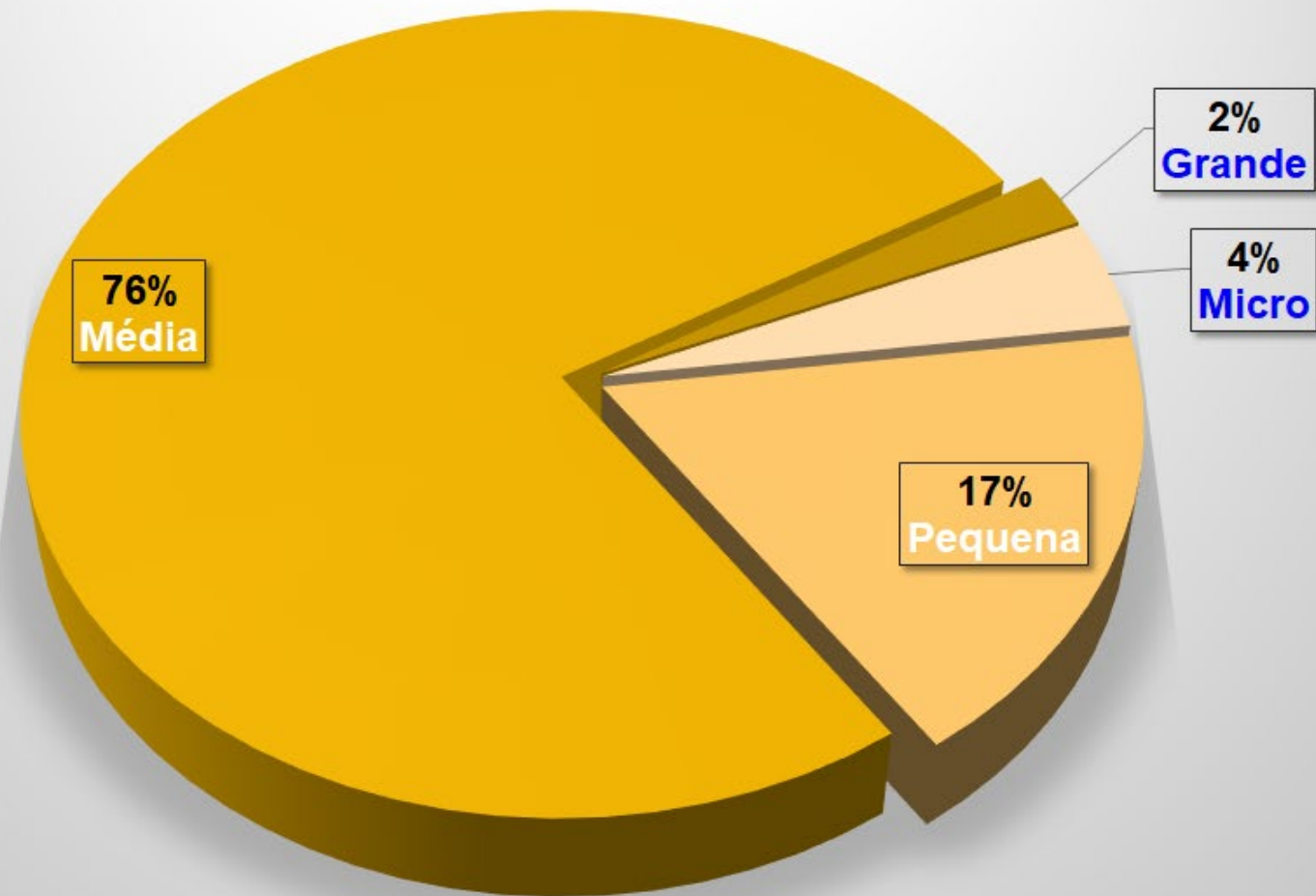
SUL

ALEGRE, ALFREDO CHAVES, ANCHIETA, APIACÁ, ATÍLIO VIVÁQUA, BOM JESUS DO NORTE, CACHOEIRO DE ITAPEMIRIM, CASTELO, DIVINO DE SÃO LOURENÇO, DORES DO RIO PRETO, GUAÇUI, IBATIBA, IBITIRAMA, ICONHA, IRUPI, ITAPEMIRIM, IÚNA, JERÔNIMO MONTEIRO, MARATAÍZES, MIMOSO DO SUL, MUNIZ FREIRE, MUQUI, PIÚMA, PRESIDENTE KENNEDY, RIO NOVO DO SUL, SÃO JOSÉ DO CALÇADO, VARGEM ALTA.

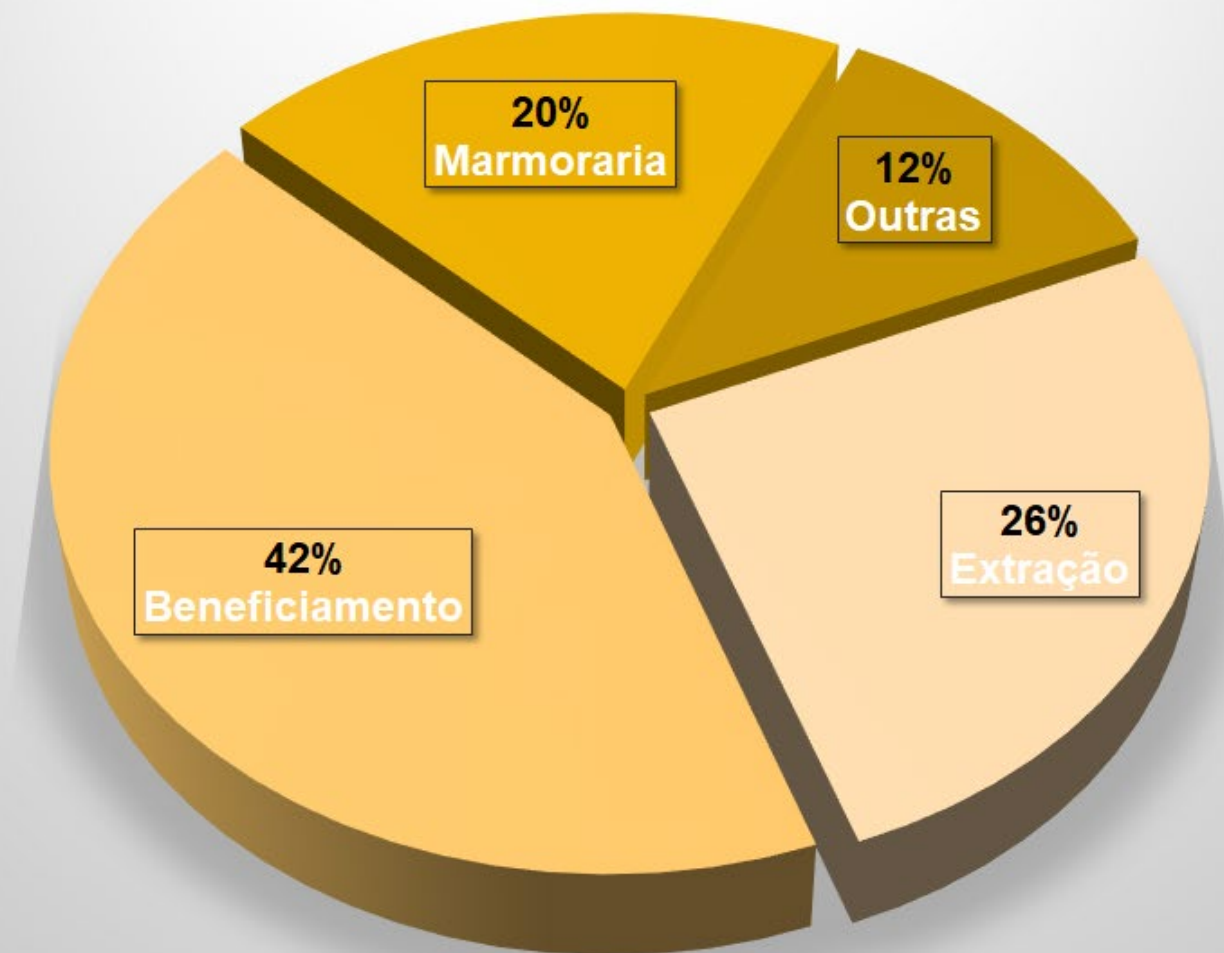
PORTE DA EMPRESA PELO NÚMERO DE FUNCIONÁRIOS



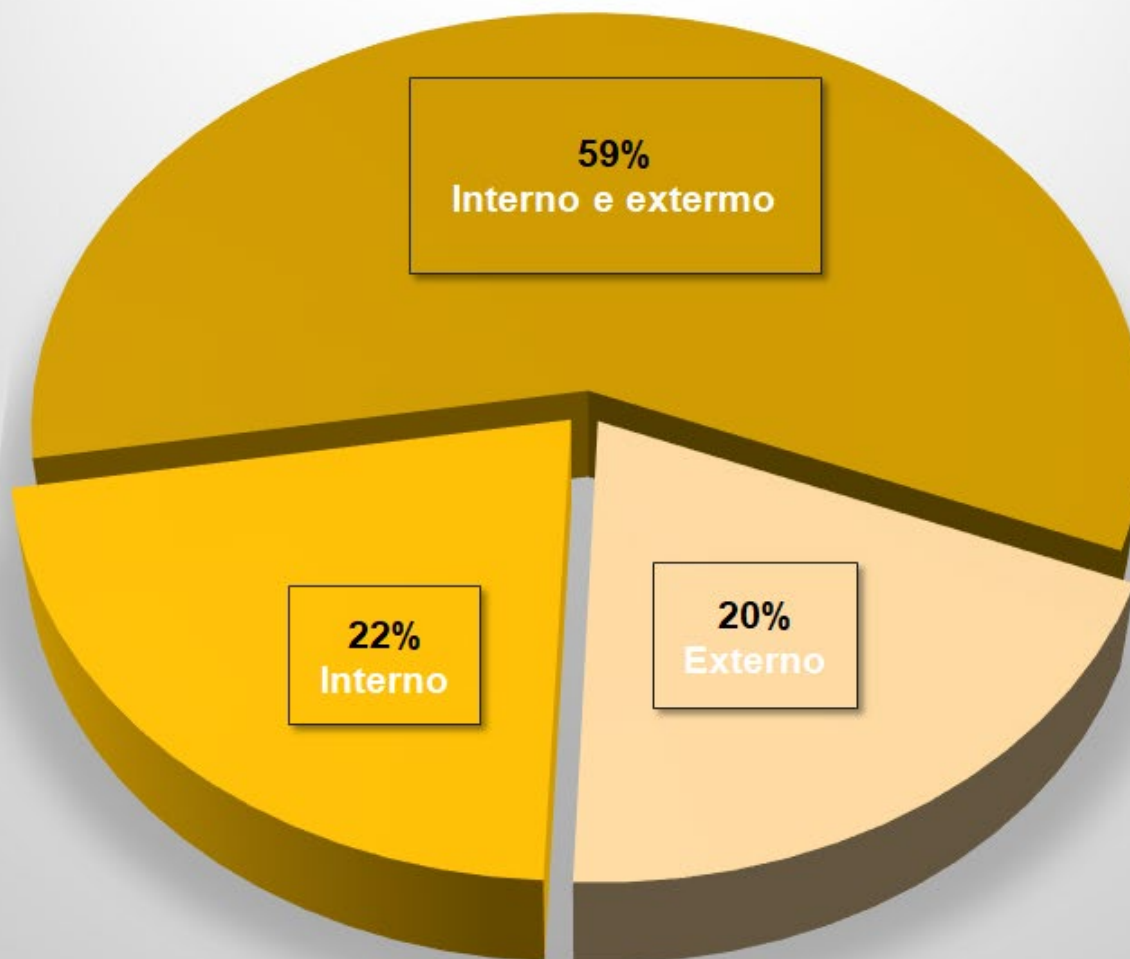
PORTE DA EMPRESA PELO FATURAMENTO ANUAL



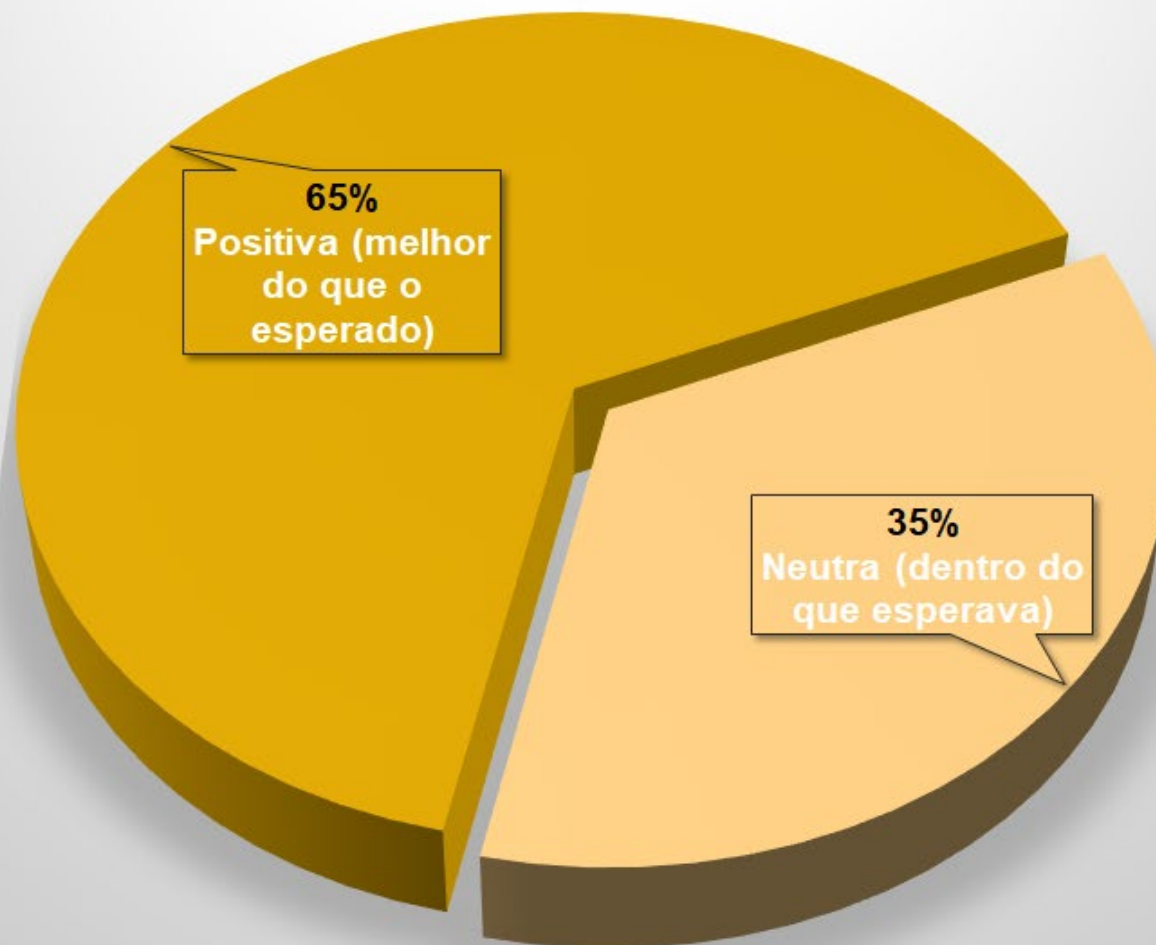
ATIVIDADES DESENVOLVIDAS



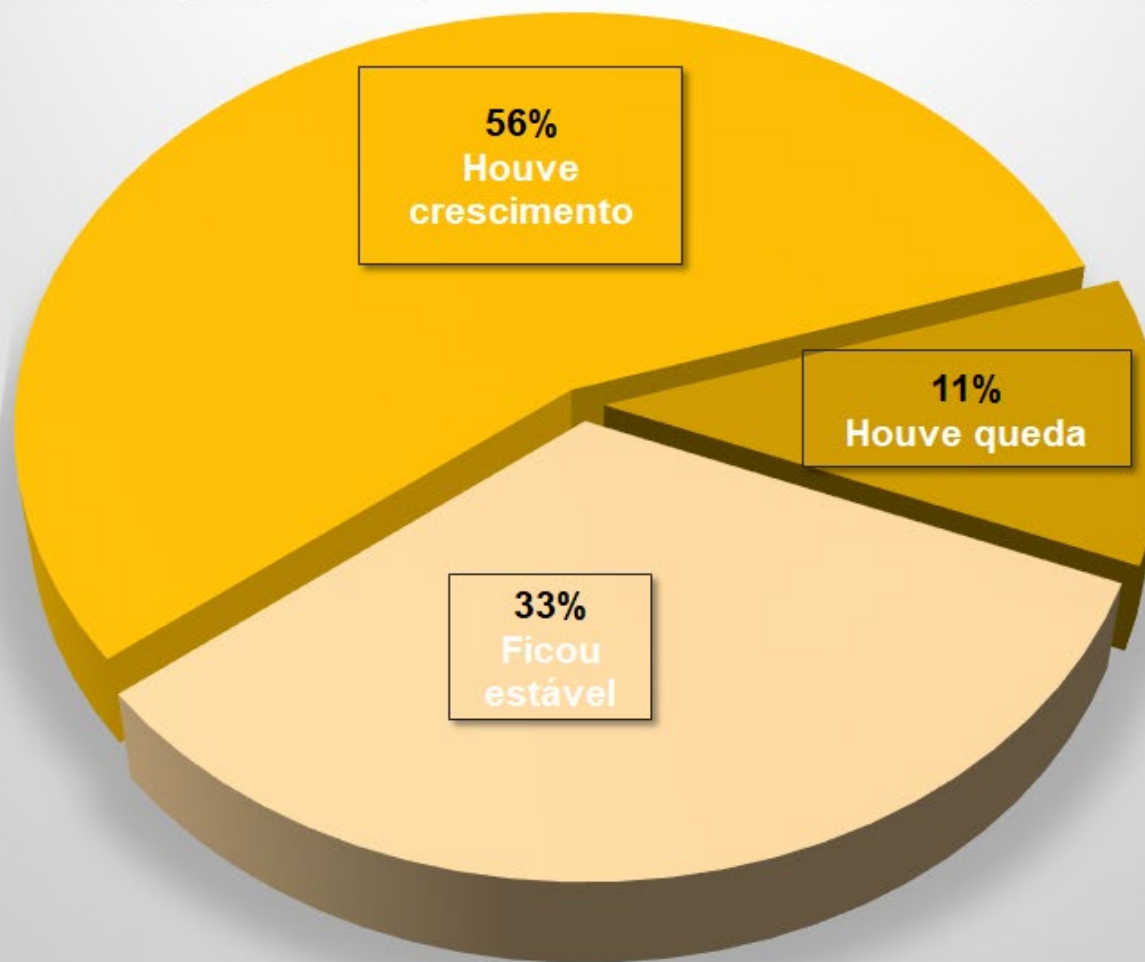
MERCADO EM QUE ATUA



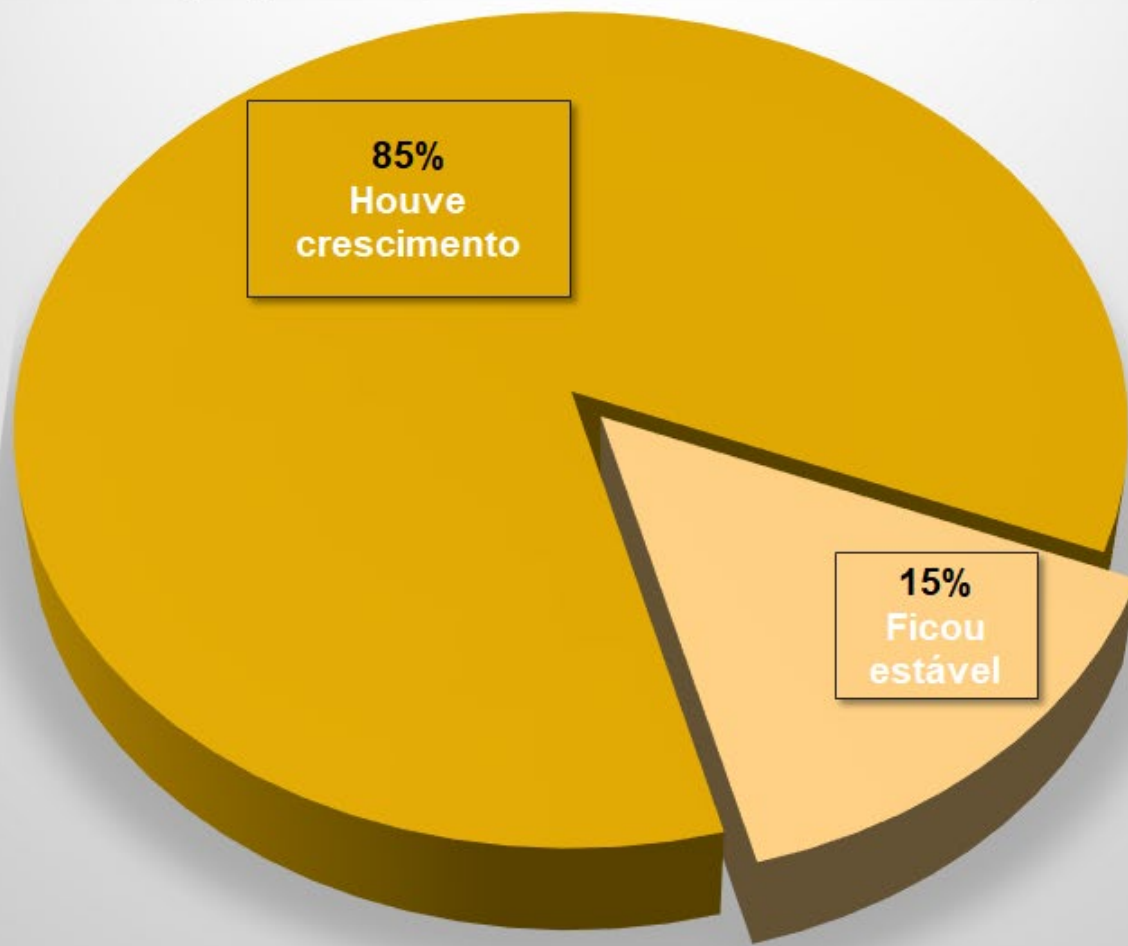
REALIDADE SETEMBRO/20 VERSUS EXPECTATIVA INICIAL



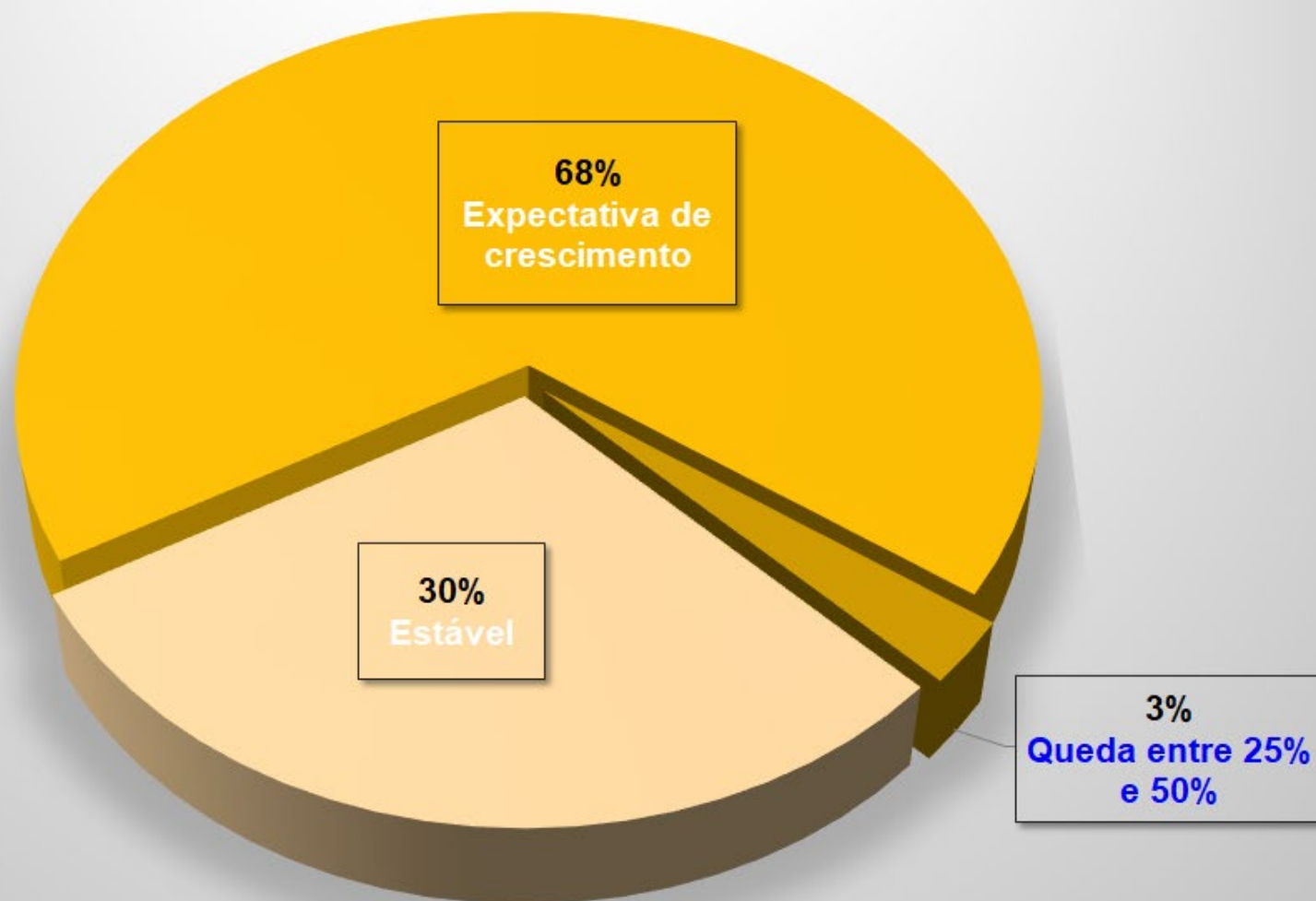
MERCADO INTERNO - SETEMBRO/20 VERSUS SETEMBRO/19
(empresas que atuam nos dois mercados)



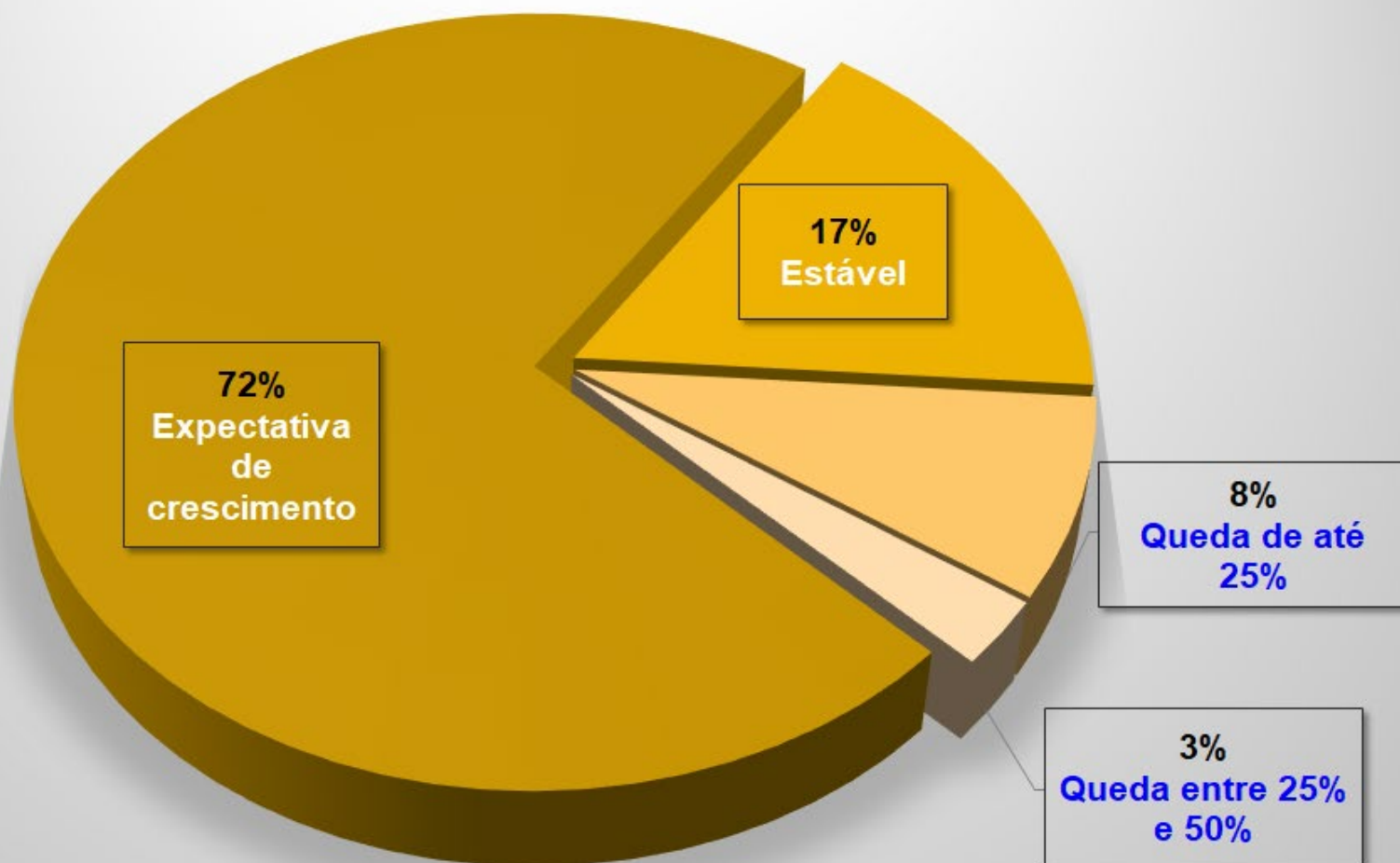
MERCADO EXTERNO - SETEMBRO/20 VERSUS SETEMBRO/19
(empresas que atuam nos dois mercados)



MERCADO INTERNO - EXPECTATIVA OUTUBRO/20 X OUTUBRO/19

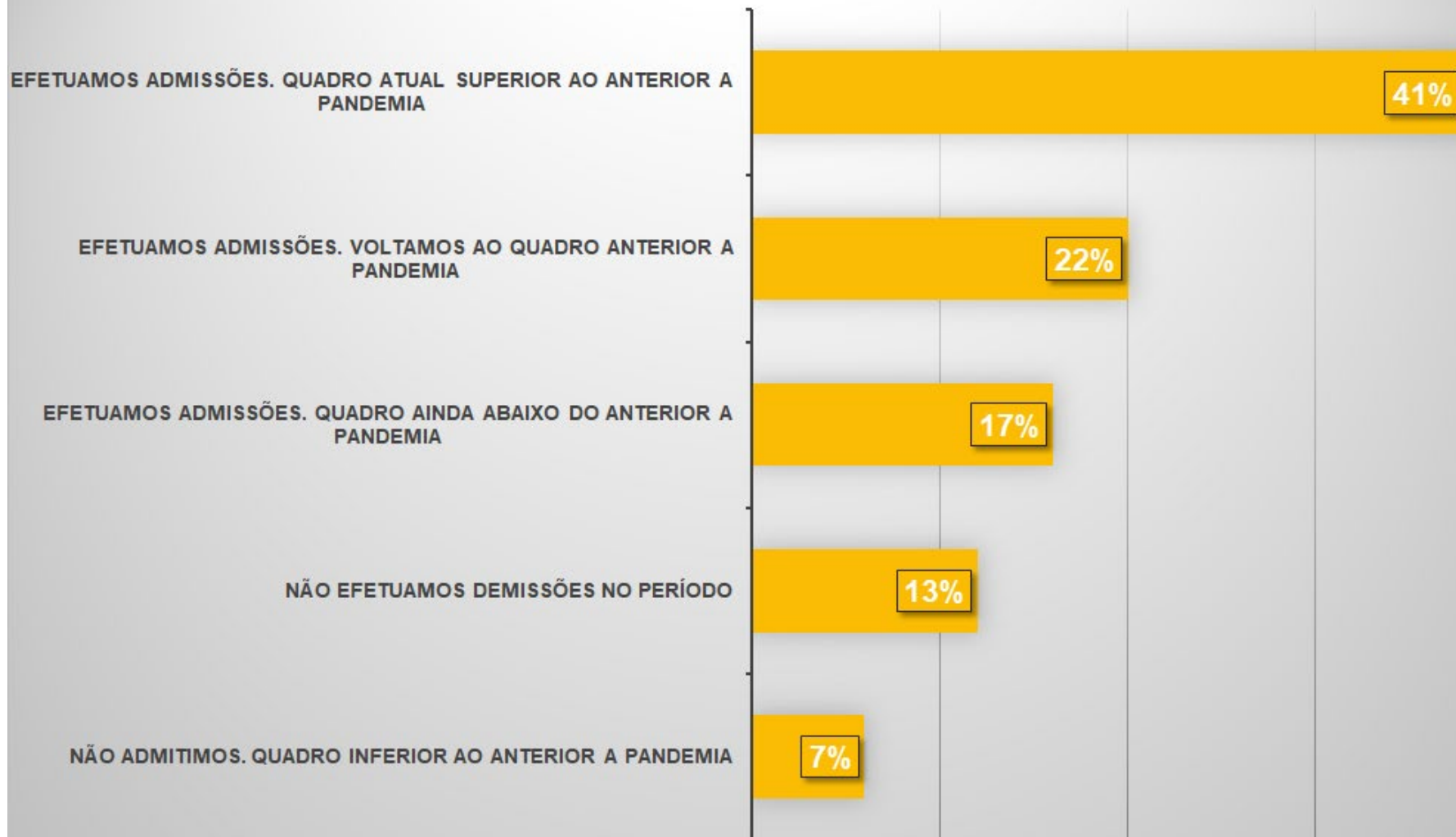


MERCADO EXTERNO - EXPECTATIVA OUTUBRO/20 X OUTUBRO/19

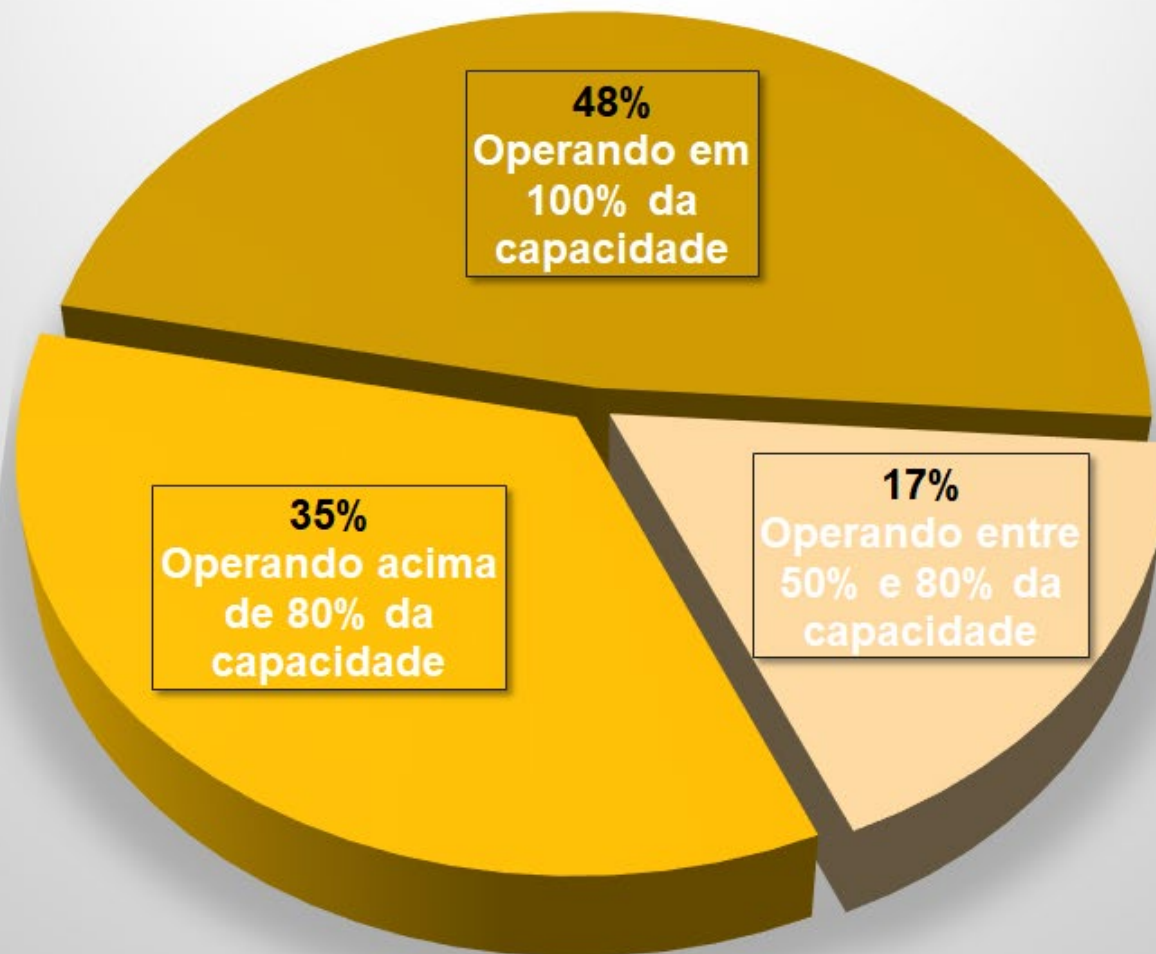


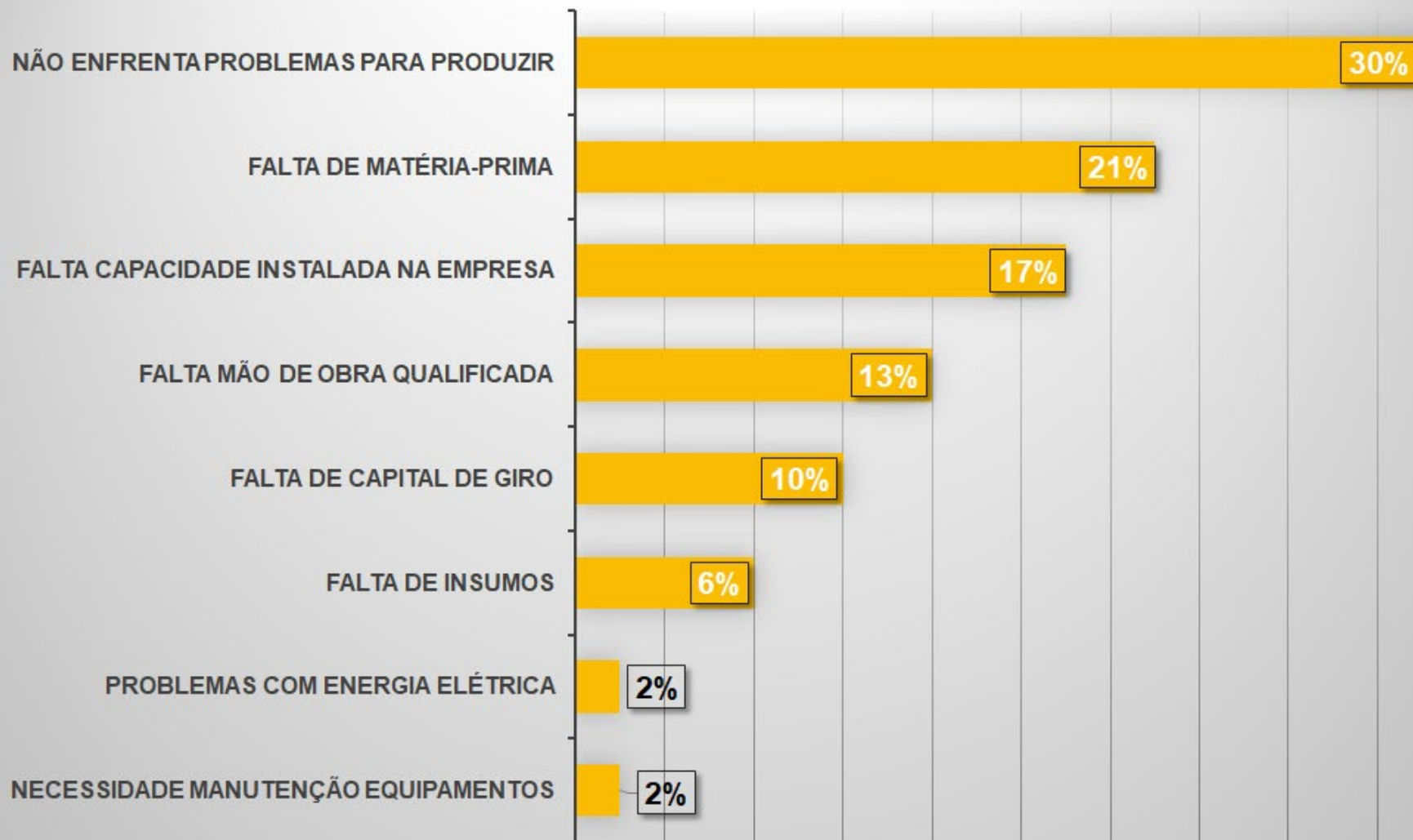
MOVIMENTAÇÃO NO QUADRO FUNCIONAL



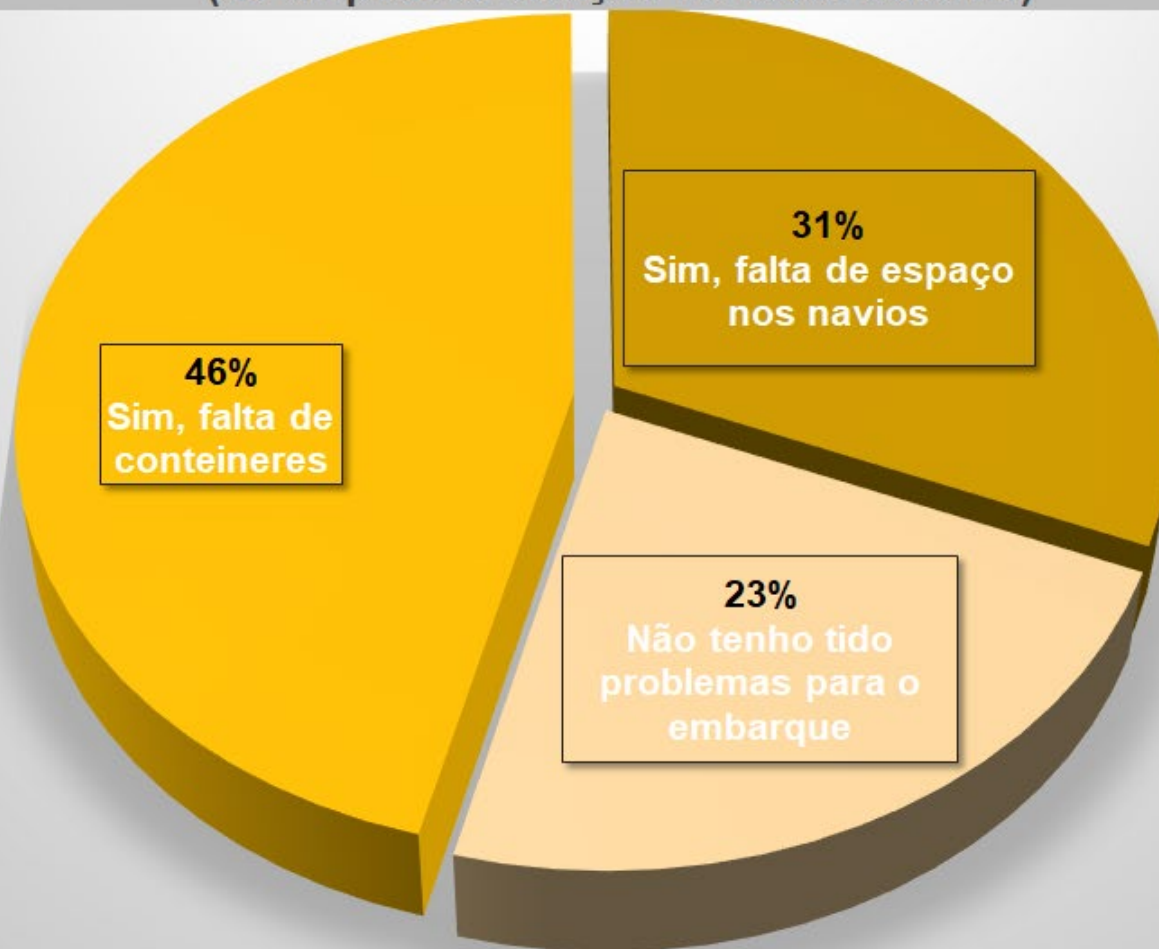
SITUAÇÃO DO EFETIVO DAS EMPRESAS

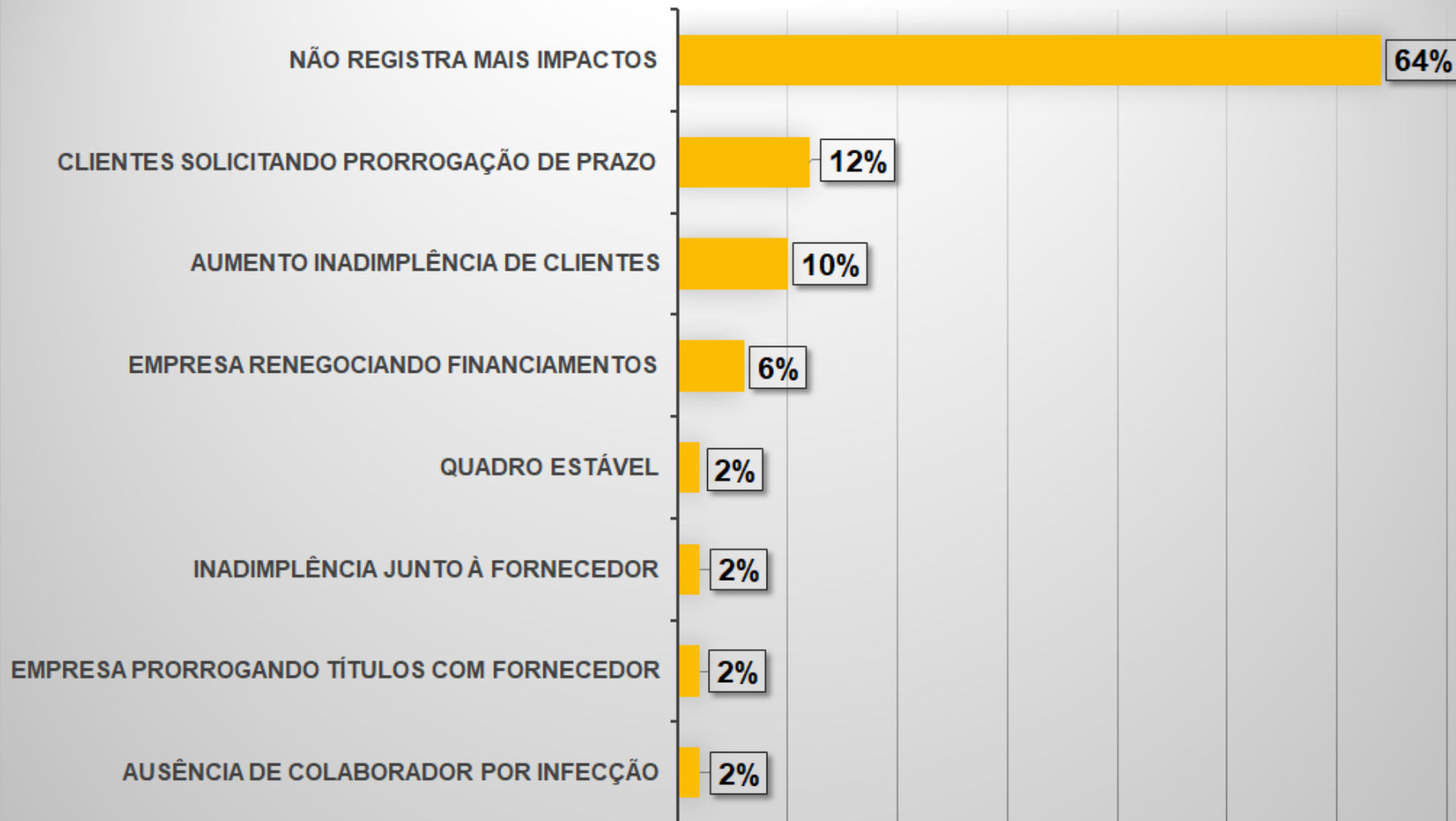
UTILIZAÇÃO DA CAPACIDADE INSTALADA DE PRODUÇÃO



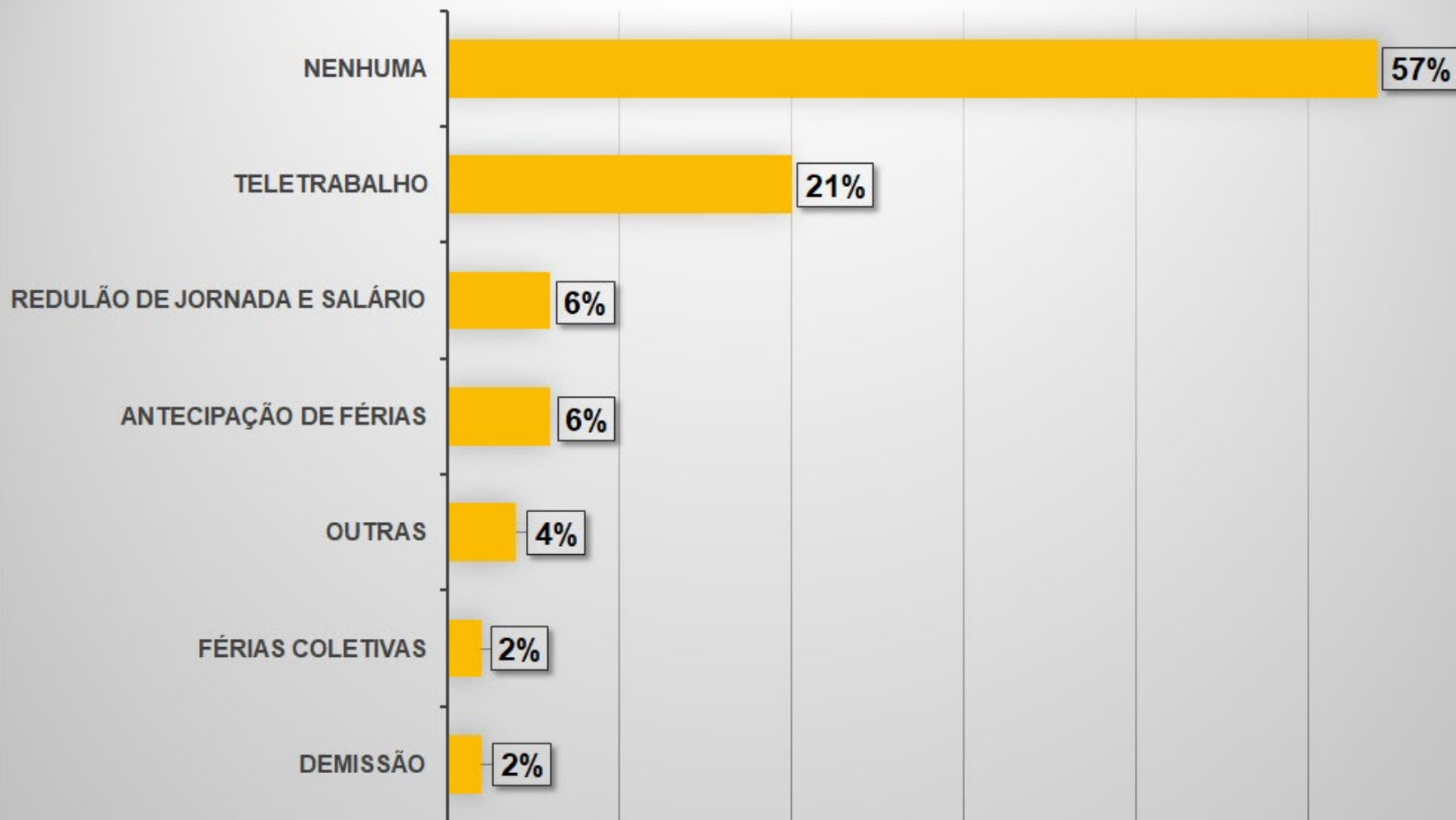
DIFICULDADES PARA PRODUIR

ENFRENTA DIFICULDADES PARA EMBARCAR EXPORTAÇÕES (só empresas atuação mercado externo)

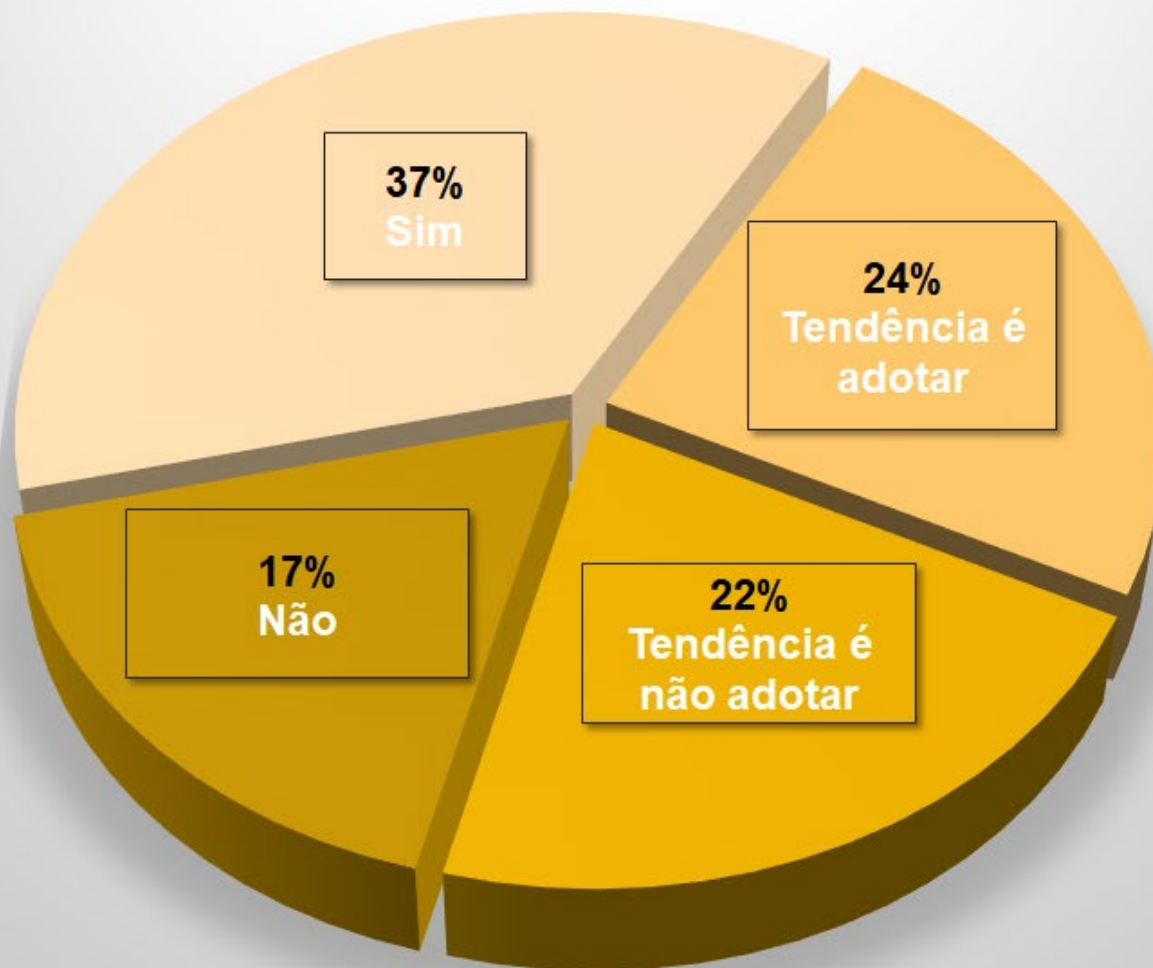


EFEITOS AINDA PERCEBIDOS EM VIRTUDE DA PANDEMIA

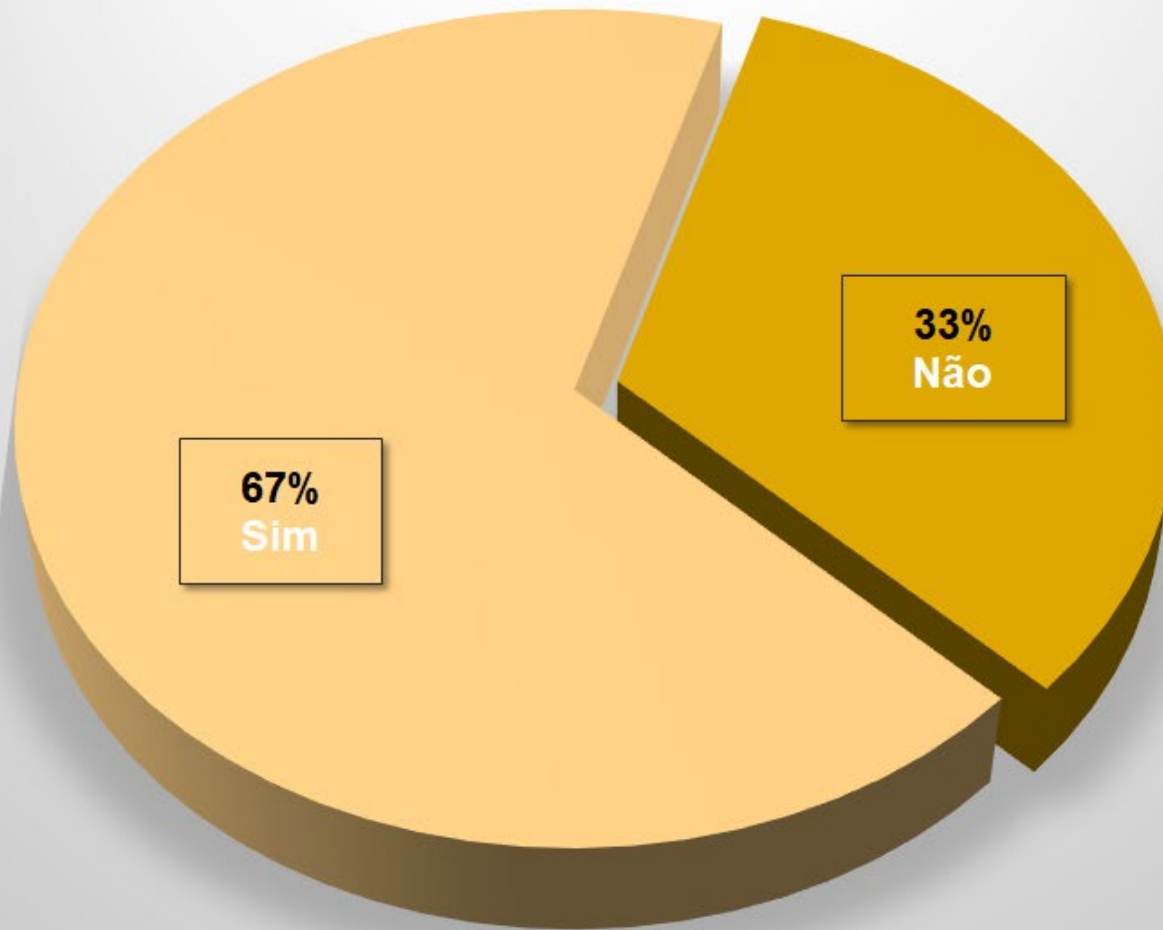
MEDIDAS AINDA ADOTADAS NAS EMPRESAS (não inclui protocolos de segurança por ser exigência legal)



FÉRIAS COLETIVAS FINAL 2020 / INÍCIO 2021



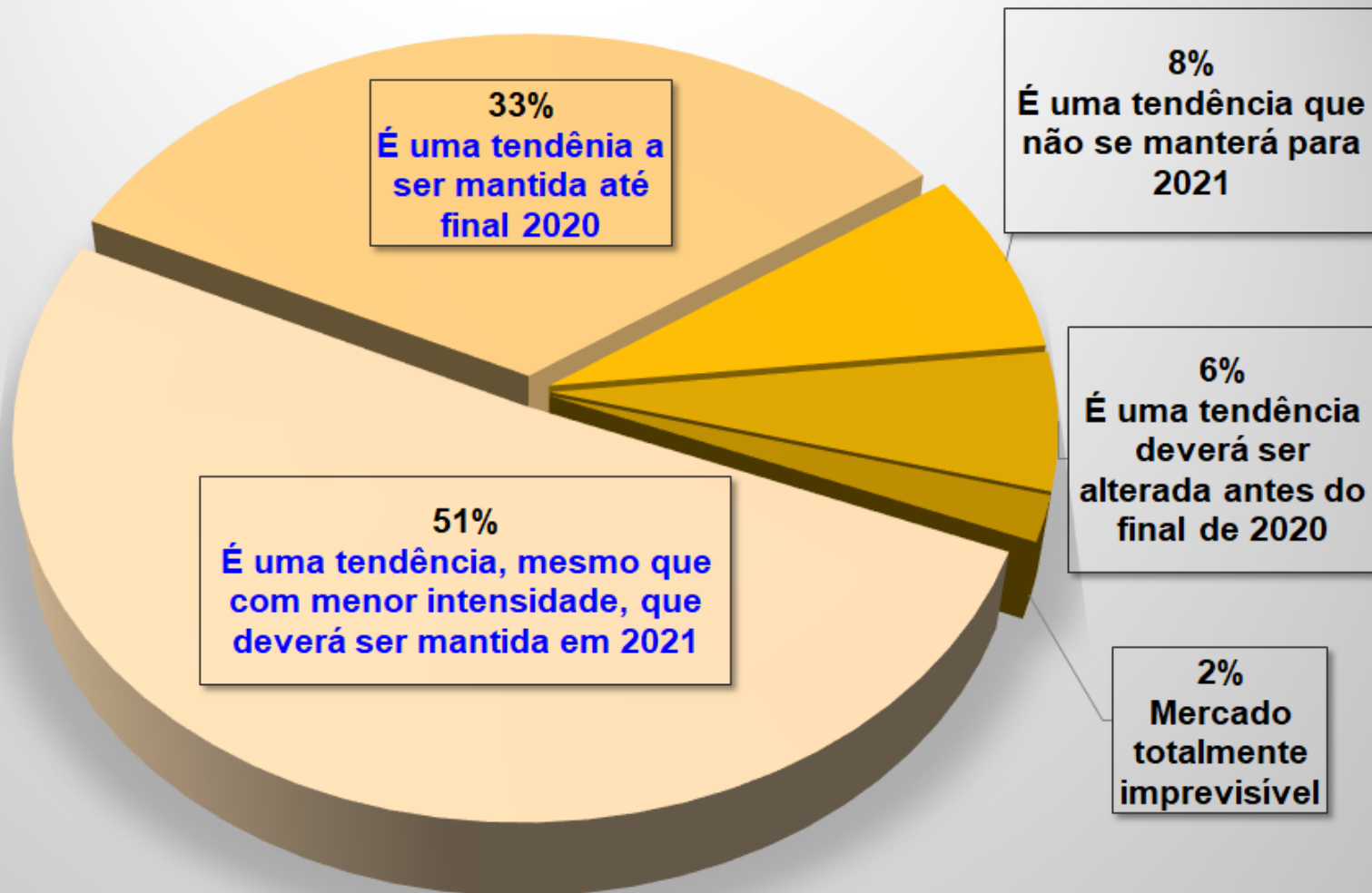
REGISTRO DE FUNCIONÁRIOS COM COVID-19



REGISTRO DE ÓBITO DE FUNCIONÁRIOS COM COVID-19



O QUE SIGNIFICA O ATUAL BOM MOMENTO DO SETOR





Outubro/20

Nossos agradecimentos aos empresários e empresas que disponibilizaram um pouco do seu tempo para contribuir com este trabalho.

SINDIROCHAS
Espírito Santo

 **CENTROROCHAS**
CENTRO BRASILEIRO DOS EXPORTADORES DE ROCHAS ORNAMENTAIS

**JUNTOS
SOMOS MAIS
FORTES**

Trabalho desenvolvido pela equipe executiva do Sindirochas e Centrorochas.