




RESULTADO DE CONSULTA JUNTO ÀS EMPRESAS DE ROCHAS ORNAMENTAIS – OUTUBRO/2021

CONTRIBUA PARTICIPANDO NAS PRÓXIMAS COLETAS DE INFORMAÇÕES

Consulta Empresas do Setor de Rochas Ornamentais



Coleta realizada entre os
dias 06 e 09/10/21

*Foram obtidas 24
respostas válidas.*

1. Objetivo

*Aferir realidade das empresas do
setor de rochas ornamentais, em
relação a alguns aspectos
(investimentos, mão de obra,
exportações, mercado interno)*

2. Método

*Coleta de informações realizada a
partir da divulgação de formulário
eletrônico nos grupos de WhatsApp
das entidades.*

Consulta Empresas do Setor de Rochas Ornamentais



Coleta realizada entre os
dias 06 e 09/10/21


*Foram obtidas 24
respostas válidas.*

3. Análise

As informações apresentadas consideram sempre o universo das empresas que participaram da coleta de informações, ou seja, é possível que a realidade aqui apontada seja diferente das vivenciadas por algumas empresas do setor que encontrem-se fora da curva estabelecida com os dados coletados.

Um total de 46% das participantes atuam na extração de rochas ornamentais, 79% com beneficiamento, 21% atividades de marmoraria e 13% somente com comercialização.

Consulta Empresas do Setor de Rochas Ornamentais



Coleta realizada entre os
dias 06 e 09/10/21

*Foram obtidas 24
respostas válidas.*

Desenvolvem atividades voltadas somente para o mercado externo 8% das empresas que responderam ao questionário, outros 17% dedicam-se somente ao mercado interno, mas a grande maioria (75%) atuam nos dois mercados.

No quesito investimento 92% registraram que havia previsão da realização de investimentos em 2021 e confirmaram que os realizaram ou estão realizando, alguns dentro do valor previsto (50%), outros com valores acima das previsões iniciais (41%) ou abaixo da estimativa (9%).

Consulta Empresas do Setor de Rochas Ornamentais



Coleta realizada entre os
dias 06 e 09/10/21

*Foram obtidas 24
respostas válidas.*

Destacam-se entre os investimentos aqueles destinados a aquisição de máquinas e equipamentos para a indústria de beneficiamento (55%), seguidos pelos destinados a aquisição de equipamentos para as pedreiras (23%) e 9% indicaram a aplicação de recursos em galpões e outras instalações físicas. Outros investimentos (17%) também foram apontados (treinamento, segurança, estoque).

Consulta Empresas do Setor de Rochas Ornamentais



Coleta realizada entre os
dias 06 e 09/10/21


*Foram obtidas 24
respostas válidas.*

Em 75% das empresas participantes da consulta o número de funcionários está maior do que no início de 2021, não registrando-se, em nenhuma delas, redução do quadro de pessoal.

Até o final de 2021 a indicação é de que 29% das empresas ainda ampliarão seus quadros de funcionários e outras 71% terá estabilidade, não havendo expectativas de realização de demissões.

Colocando-se 2022 como cenário, houve a indicação de possível aumento de quadro funcional para 75% dos participantes, indicando, os demais (25%), estabilidade.

Consulta Empresas do Setor de Rochas Ornamentais




Coleta realizada entre os
dias 06 e 09/10/21

*Foram obtidas 24
respostas válidas.*

Dentre as empresas com atuação no mercado externo registrou-se que estão com exportações acima das expectativas (55%), dentro das expectativas (30%) e abaixo das expectativas (15%).

Analísado o universo das empresas participantes, observa-se em relação as exportações realizadas e expectativas anteriores que 35% estão entre 11% e 15% acima do esperado; 15% estão de 26% a 50% acima; 5% estão 50% acima. Outros 5% indicam uma queda de expectativa na ordem de 26% a 50%. Sendo que para outros 10% esta redução é de cerca de 50%

Consulta Empresas do Setor de Rochas Ornamentais




Coleta realizada entre os dias 06 e 09/10/21

Foram obtidas 24 respostas válidas.

A indicação de enfrentamento de problemas relacionados a falta de contêineres e de espaço em navios para escoar as exportações obteve unanimidade entre as empresas cujas informações integram a consulta realizada.

Um percentual de 50% das empresas, embora com capacidade produtiva, deixaram de exportar um volume entre 16% e 40% do que teriam condições. Outros 20% perderam a oportunidade de embarcar entre 11% e 15% de sua produção. Na faixa de possibilidade não concretizada, até 10%, temos 15% das empresas. Há registros de perdas acima de 50%.

Consulta Empresas do Setor de Rochas Ornamentais



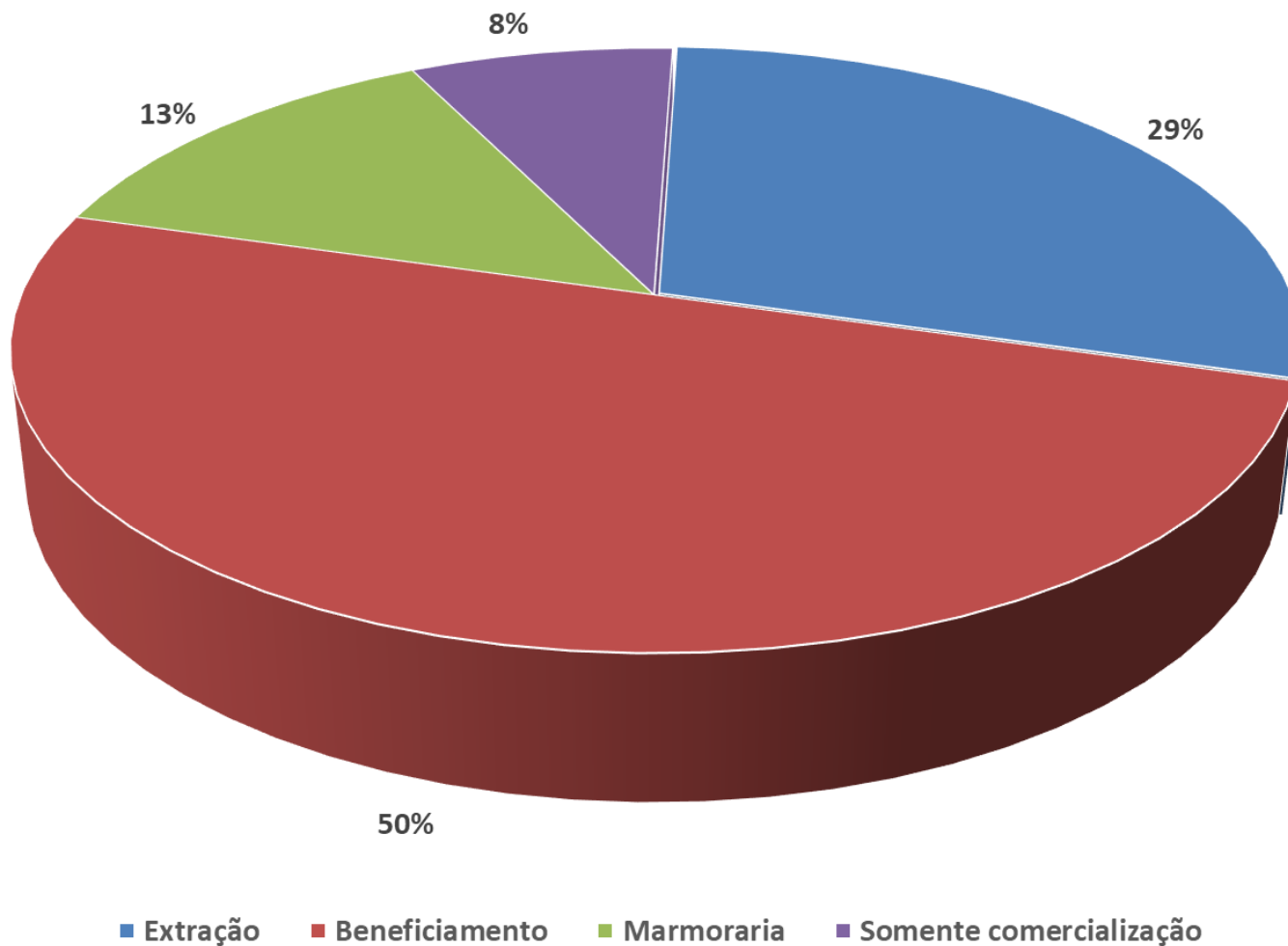
Coleta realizada entre os
dias 06 e 09/10/21

*Foram obtidas 24
respostas válidas.*

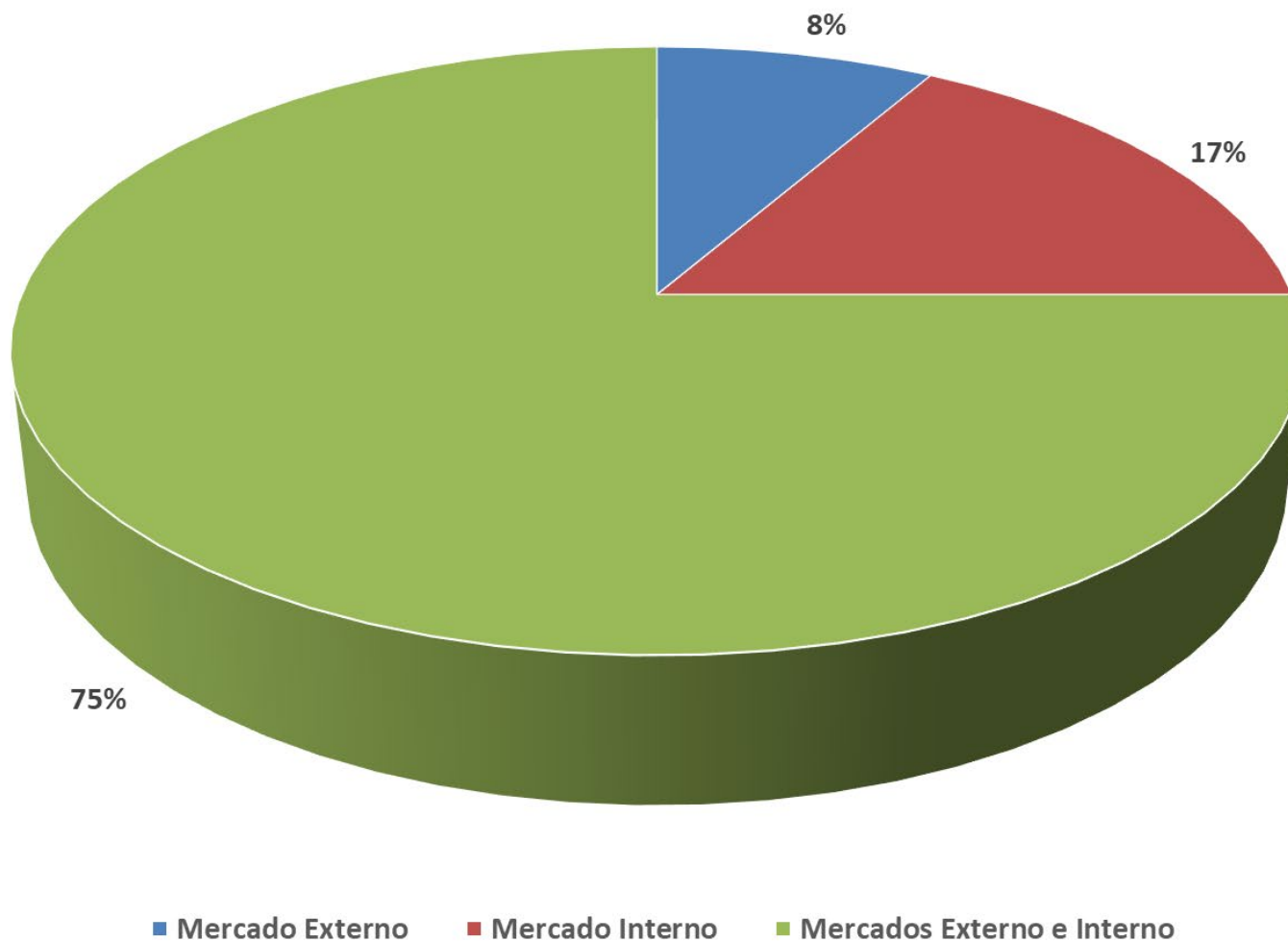
Quando questionadas sobre o atual cenário, as empresas que atuam no mercado interno 64% apontaram que o mesmo está “aquecido”, sendo que 18% fizeram o apontamento do mesmo estar “muito aquecido”. O percentual de 14% registram haver estabilidade no mercado interno e somente 5% indicaram retração.

Sobre o atual cenário energético do país, 54% das empresas acreditam que haverá solução e que a produção não será comprometida. Já 29% entendem que serão sentidos impactos na produção e 13% informaram que impactos já estão sendo registrados.

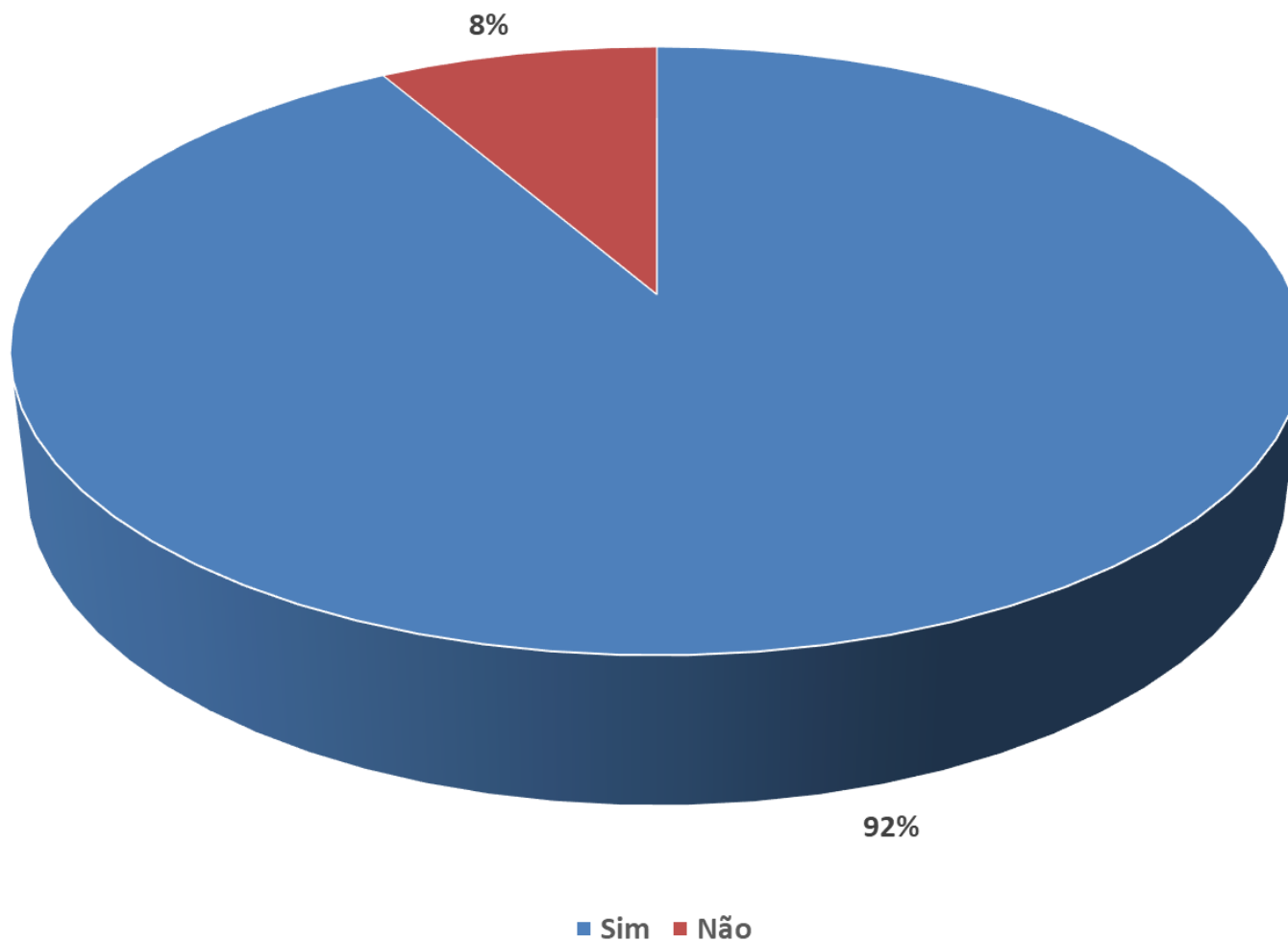
Atividades Desenvolvidas



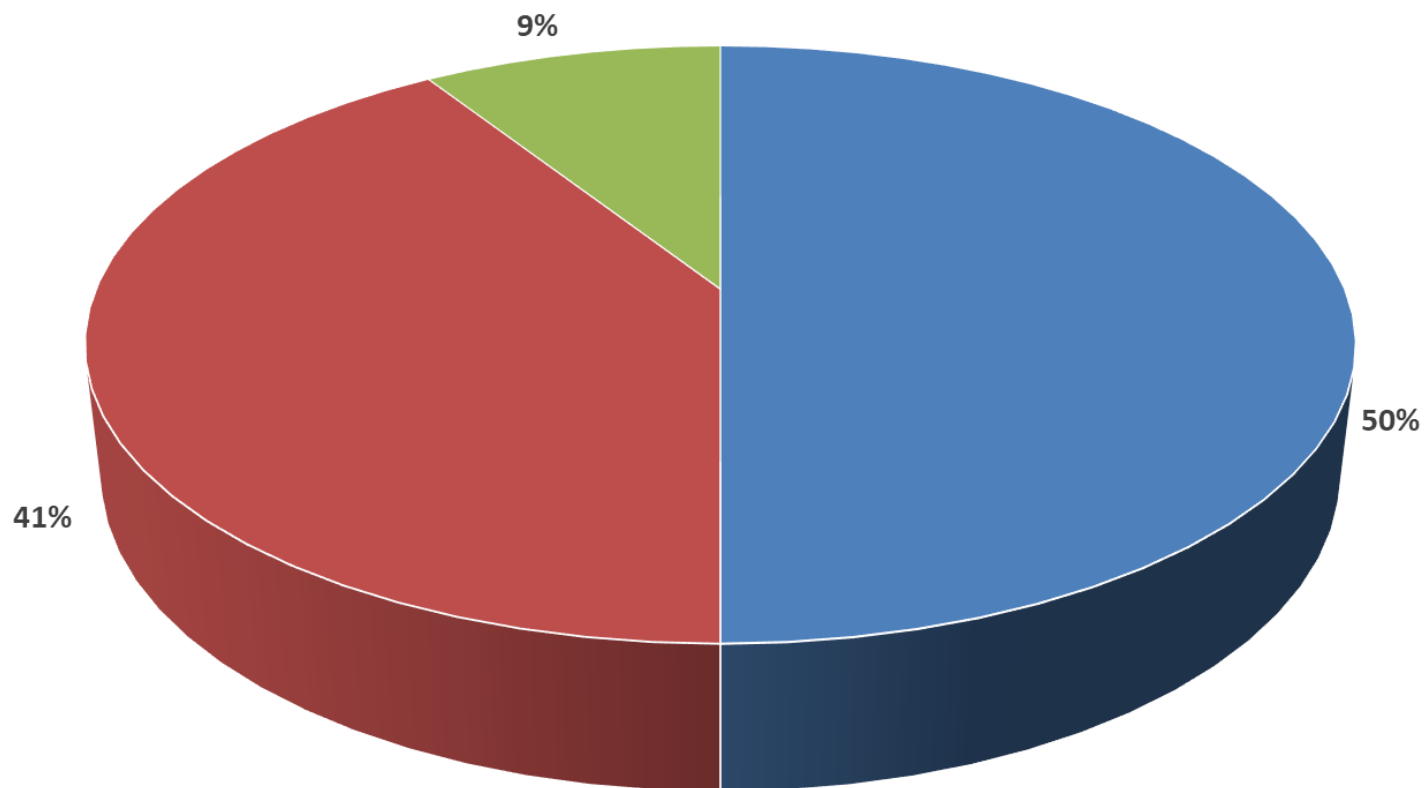
Mercado de atuação



Previsão Investimentos 2021

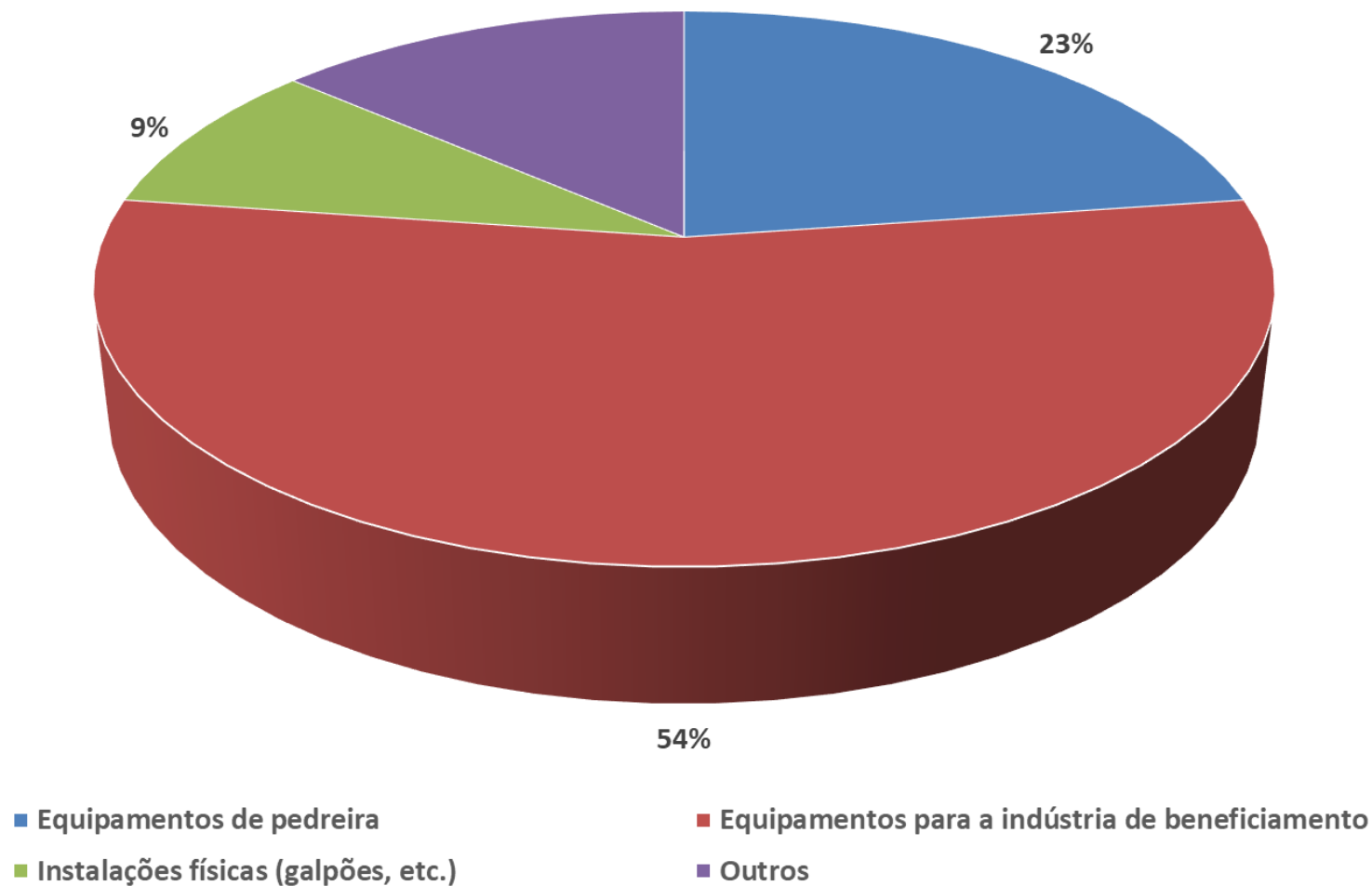


Investimentos previstos 2021 realizados ou em andamento

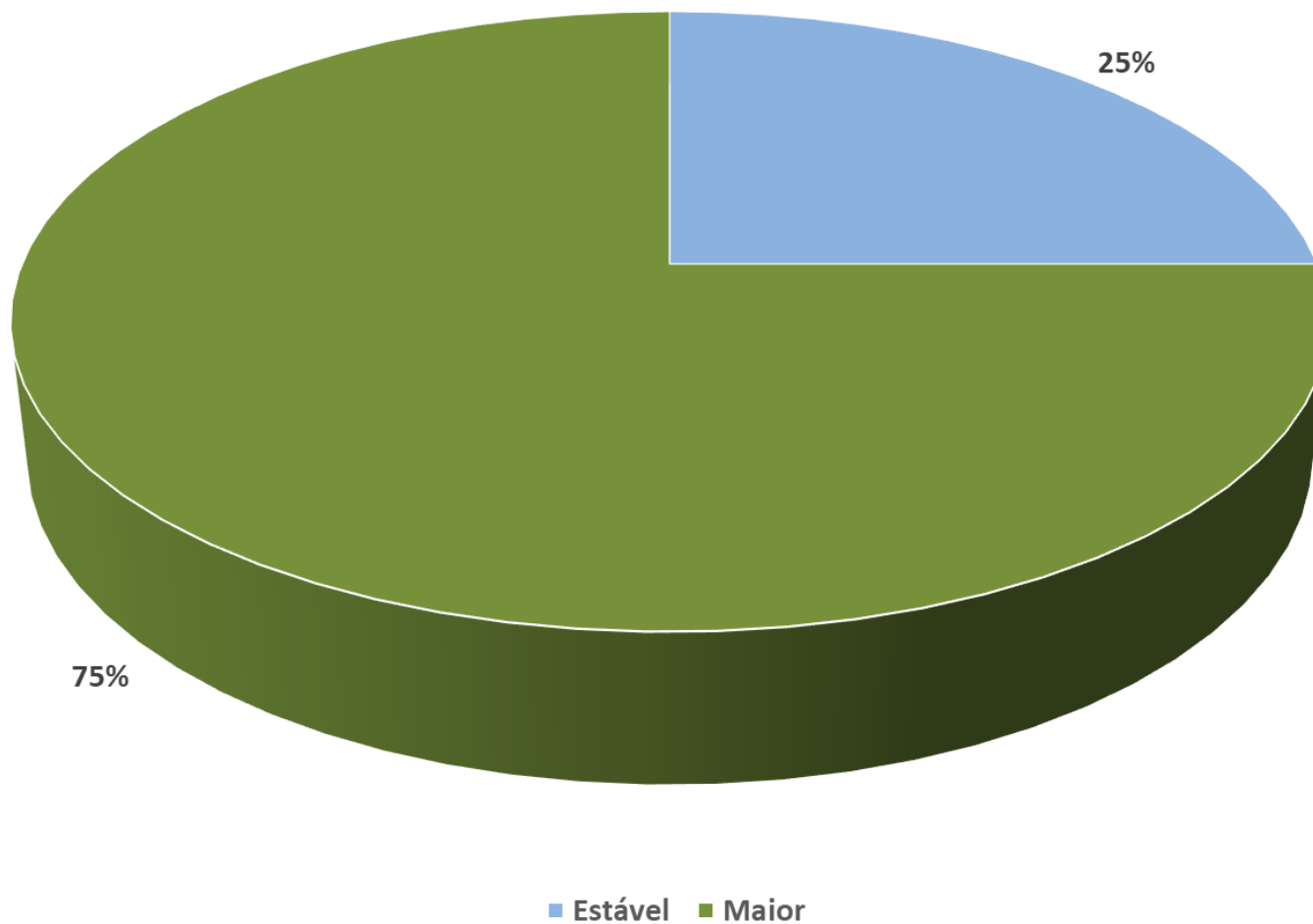


- Sim, dentro dos valores previstos
- Sim, mas com valores acima do previsto
- Sim, mas com valores abaixo do previsto
- Não

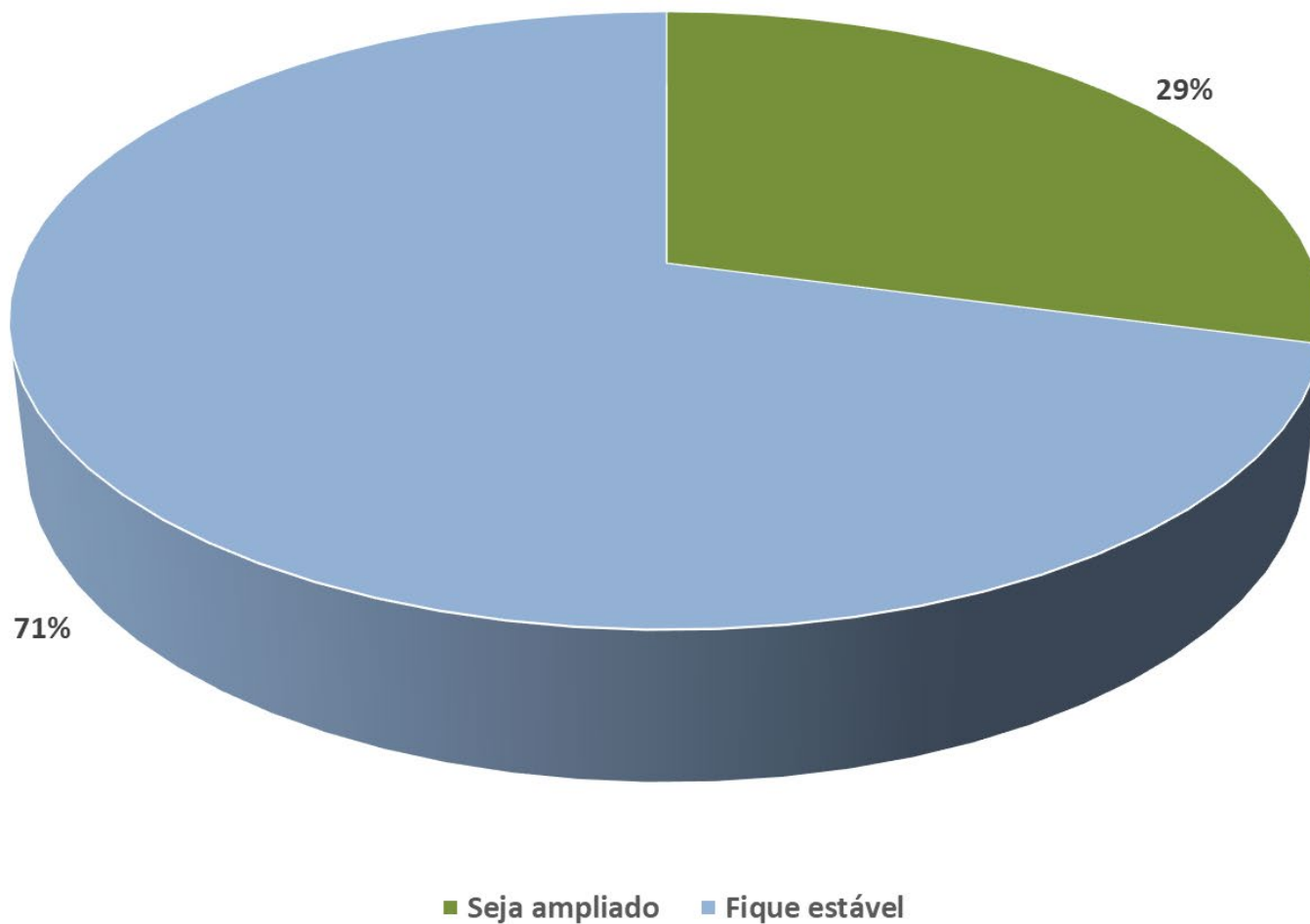
Principal destinação dos investimentos realizados 2021



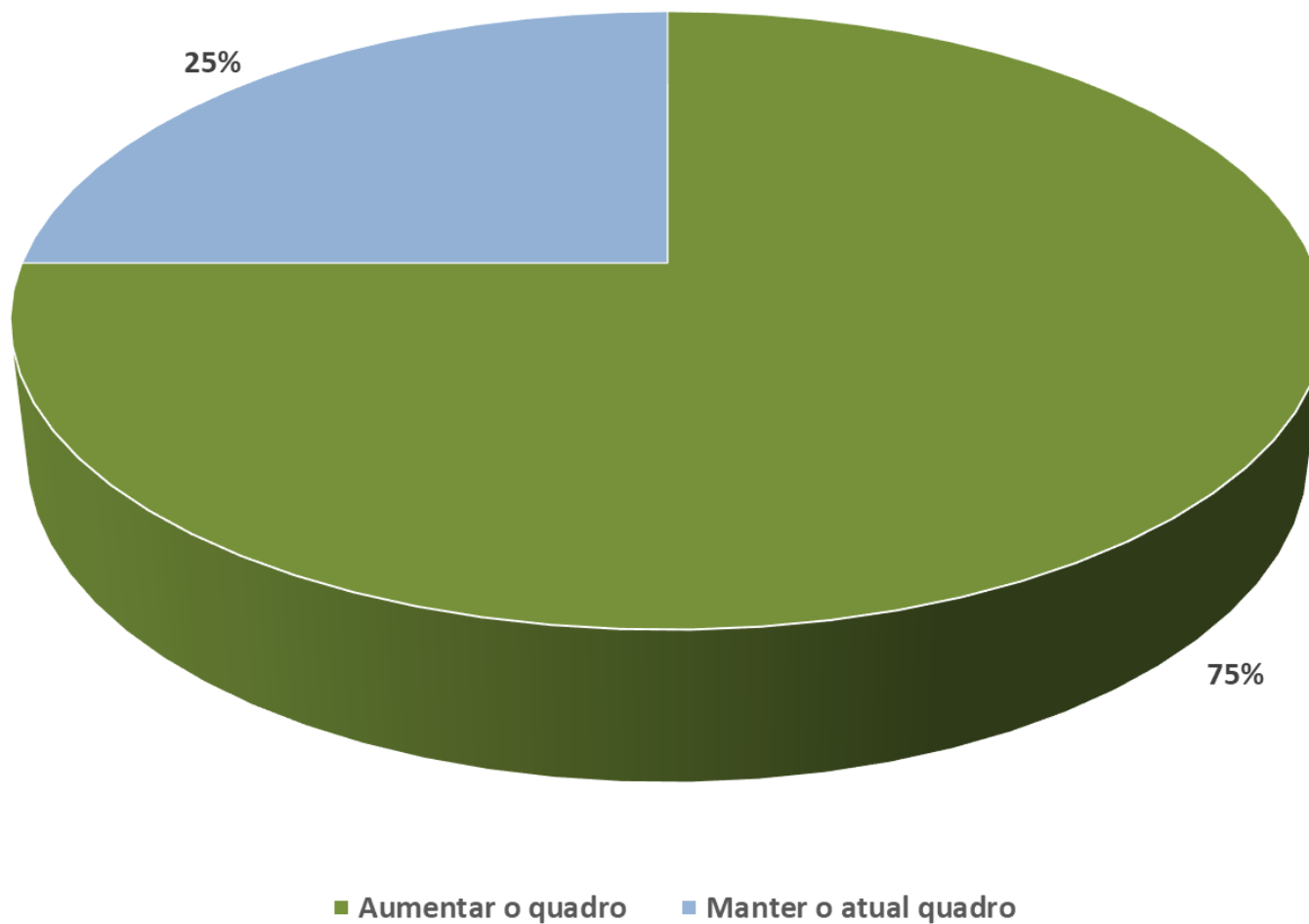
Quadro de Pessoal em referência ao início de 2021



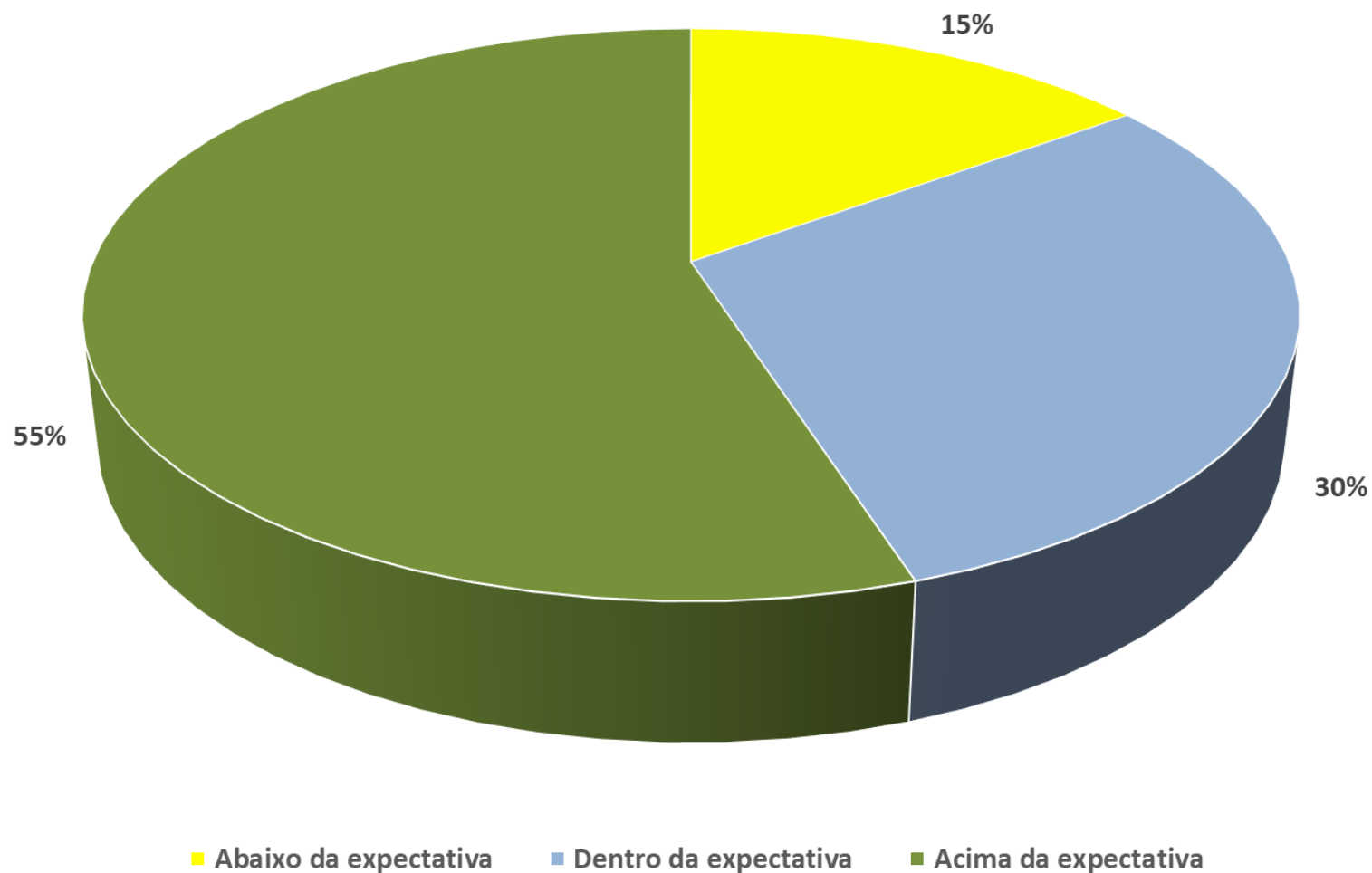
Previsão em relação ao quadro de pessoal até o final de 2021



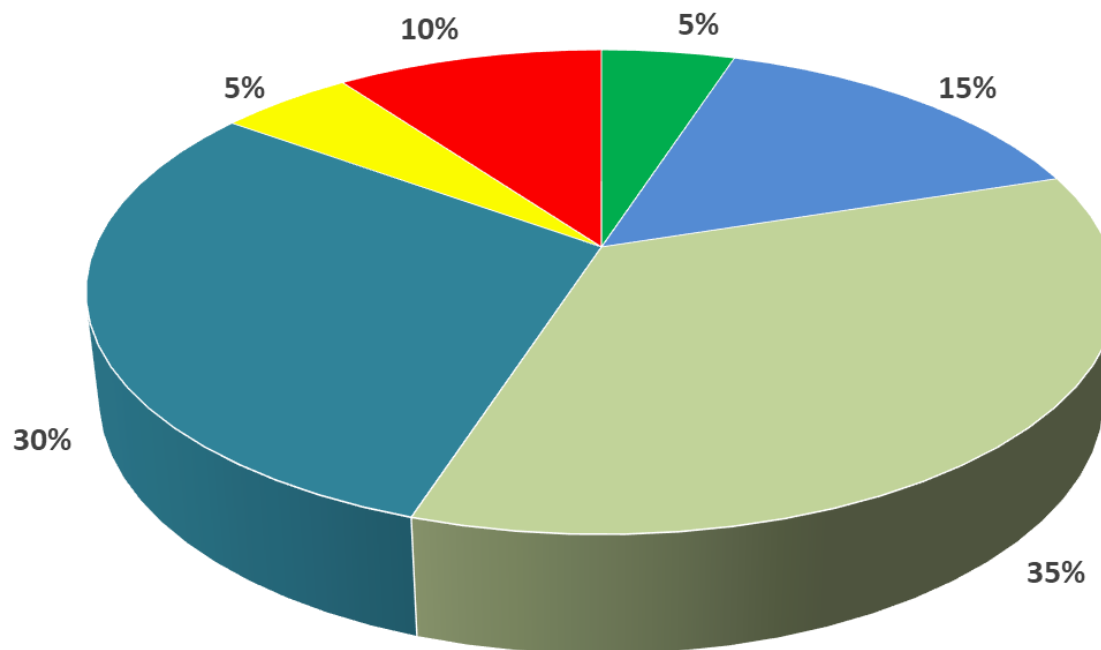
Previsão em relação ao quadro de pessoal para 2022



Exportações reais da empresa versus expectativas - 2021

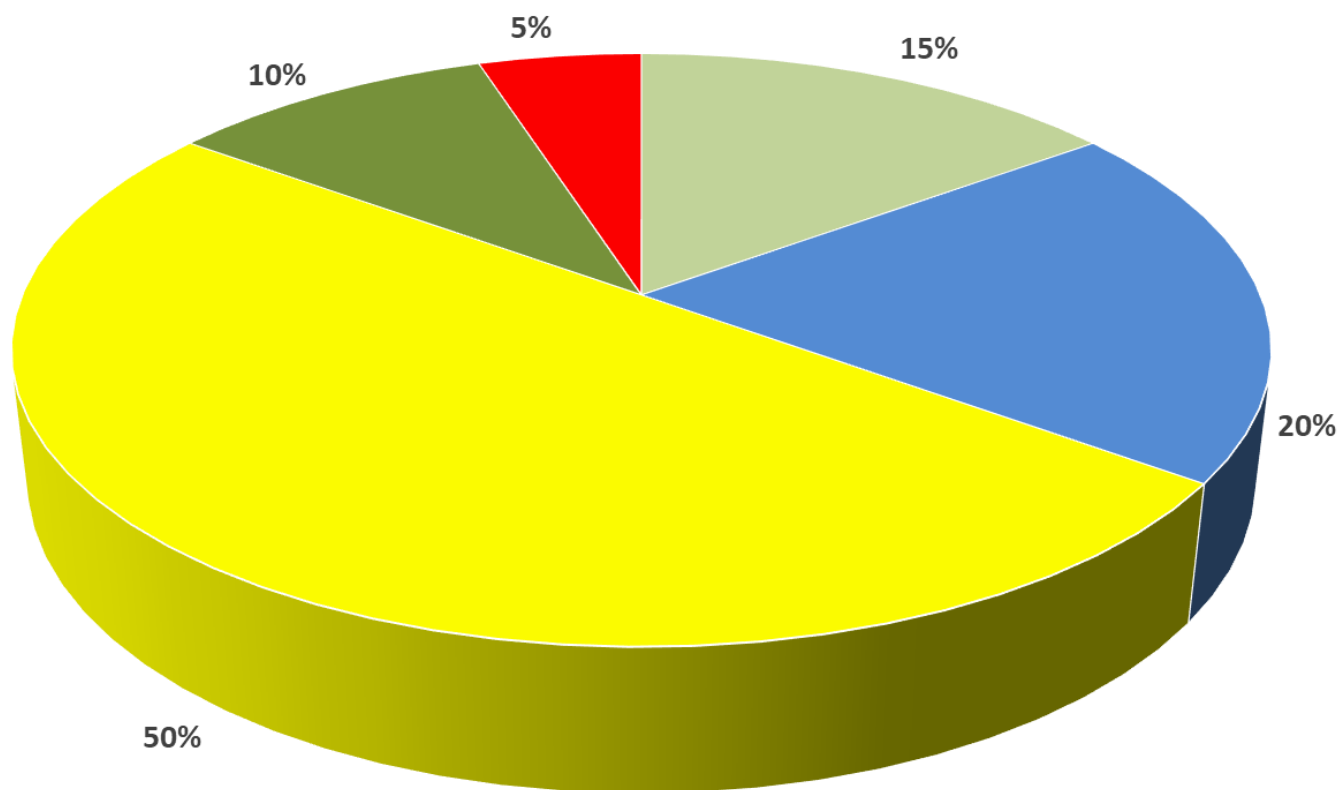


Comportamento Exportações 2021 frente as expectativas



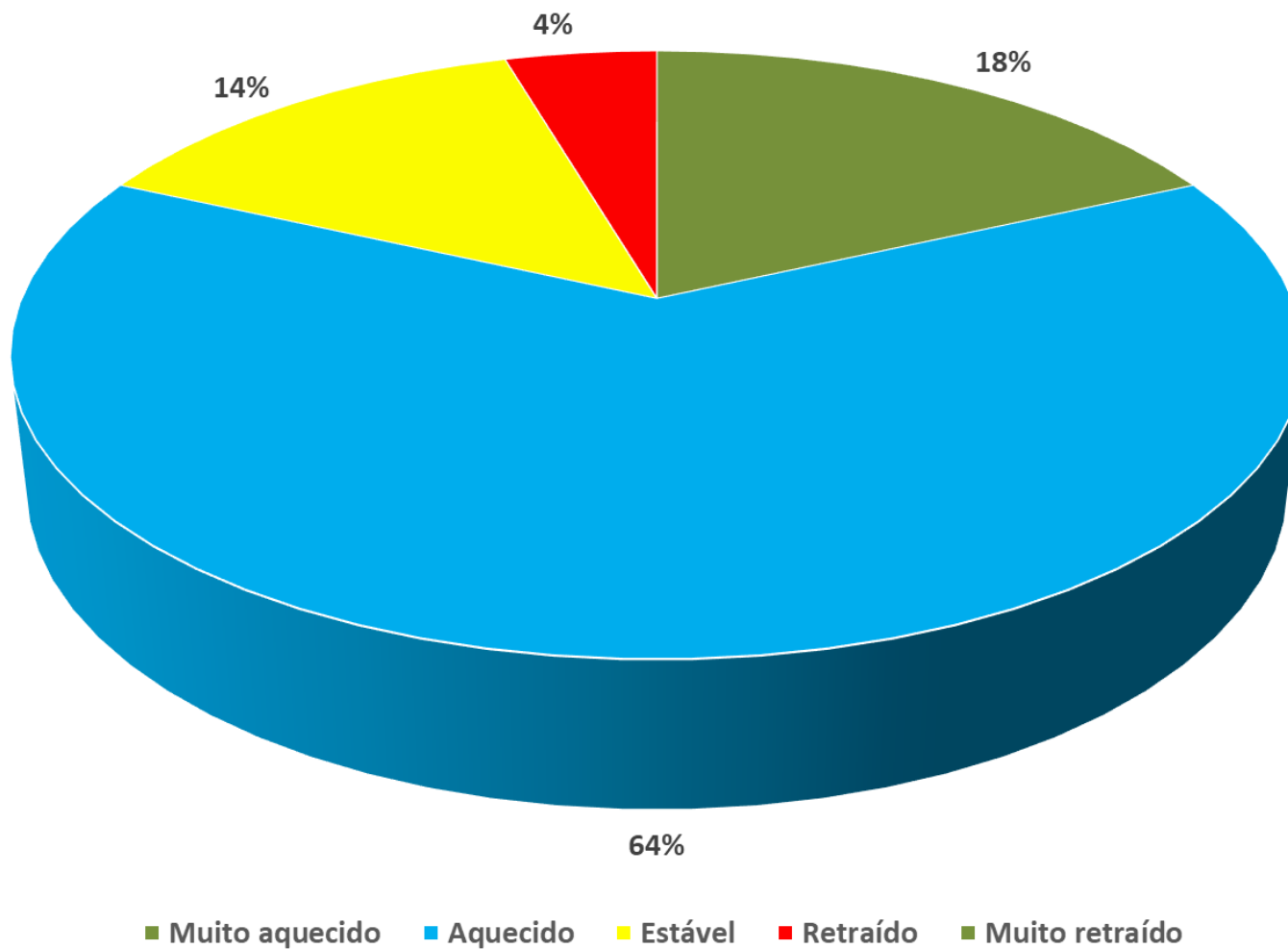
- Acima da expectativa - mais de 50%
- Acima da expectativa - de 16% a 50%
- Acima da expectativa - de 11% a 15%
- Acima da expectativa - até 10%
- Dentro da expectativa
- Abaixo da expectativa - até 10%
- Abaixo da expectativa - entre 11% e 25%
- Abaixo da expectativa - entre 26% e 50%
- Abaixo da expectativa - mais de 50%

Exportações não concretizadas por falta de contêineres e espaço em navios

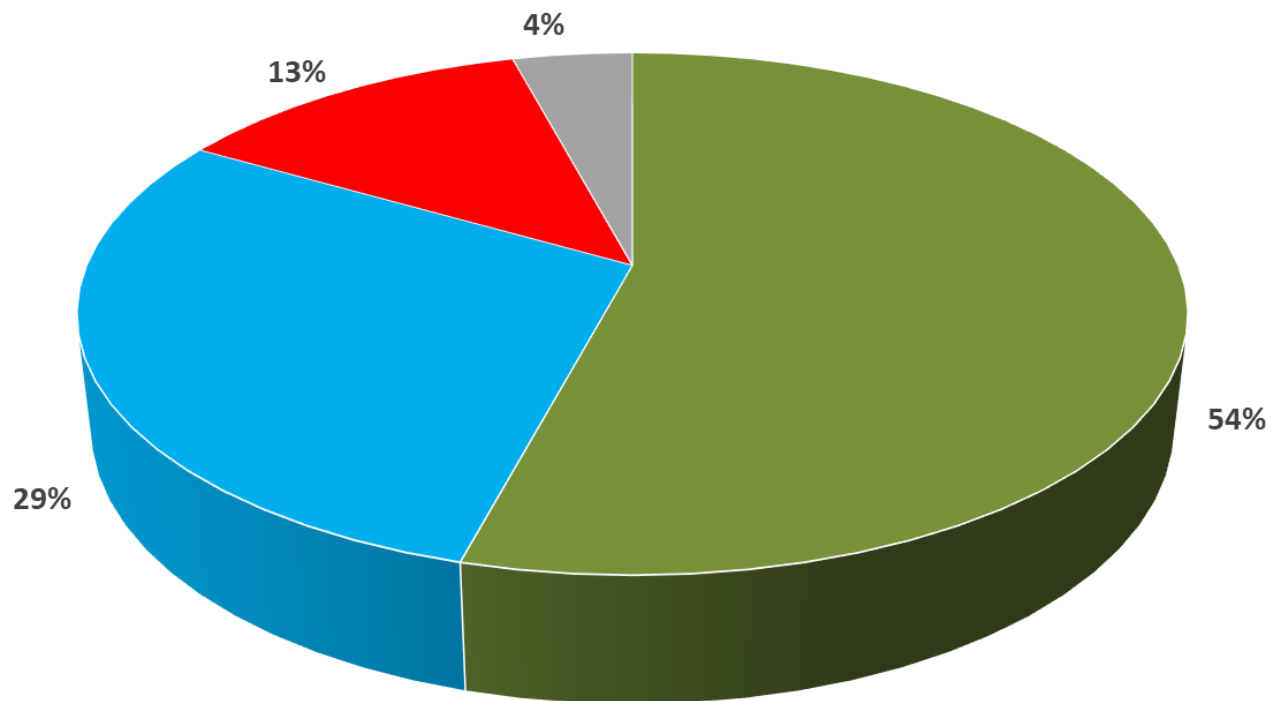


■ Até 10% ■ Entre 11% e 15% ■ Entre 16% e 40% ■ Entre 40% e 50% ■ Acima de 50%

Mercado Interno - Comportamento



Situação Energética do País



- Haverá solução e não serão sentidos impactos na produção
- Serão sentidos impactos na produção
- Já estão sendo sentidos impactos na produção
- Outros



RESULTADO DE CONSULTA JUNTO ÀS EMPRESAS DE ROCHAS ORNAMENTAIS – OUTUBRO/2021

Nossos agradecimentos aos empresários e
empresas que disponibilizaram um pouco do seu
tempo para contribuir com este trabalho.

SINDIROCHAS
Espírito Santo



CENTROROCHAS
CENTRO BRASILEIRO DOS EXPORTADORES DE ROCHAS ORNAMENTAIS

**JUNTOS
SOMOS MAIS
FORTES**

CONTRIBUA PARTICIPANDO NAS PRÓXIMAS COLETAS DE INFORMAÇÕES