

# EXPORTAÇÕES DE ROCHAS



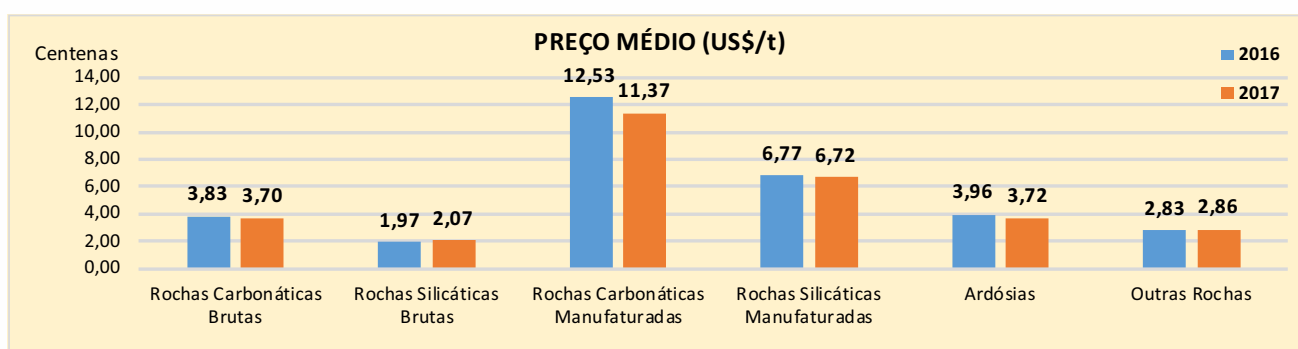
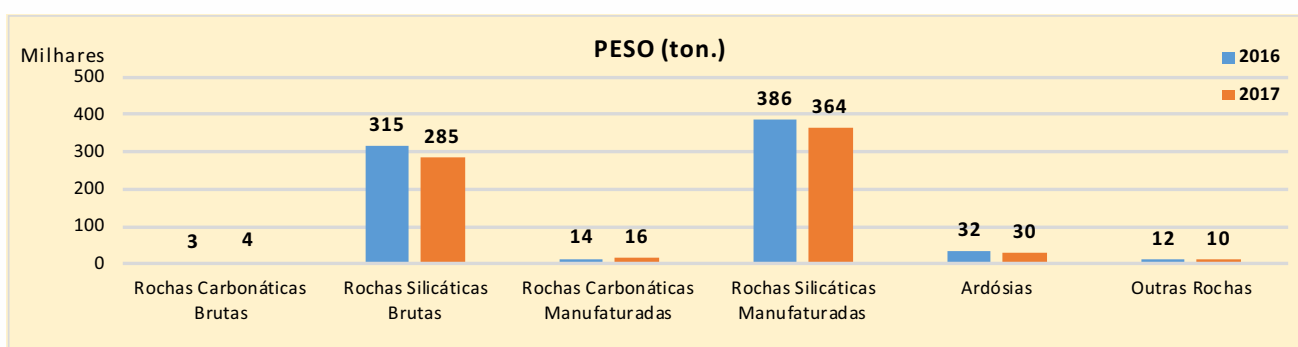
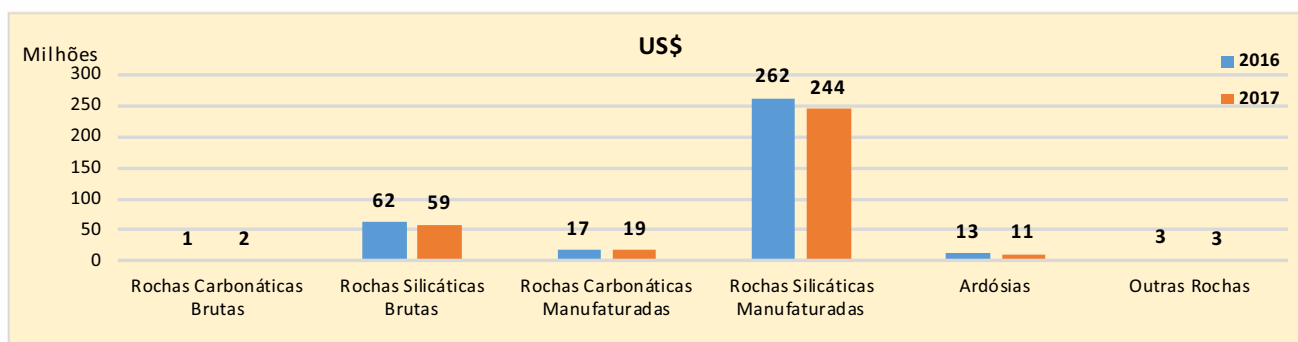
*ABRIL 2017*

## ÍNDICE

Valores das Exportações Brasileiras de Rochas Ornamentais (no período de jan. à abr. 2016/2017) ...	Pág. 02
Valores das Exportações Capixabas de Rochas Ornamentais (no período de jan. à abr. 2016/2017) ...	Pág. 03
Valores das Exportações Brasileiras de Rochas Ornamentais (em abril 2016/2017) .....	Pág. 04
Valores das Exportações Capixabas de Rochas Ornamentais (em abril 2016/2017) .....	Pág. 05
Participação do Espírito Santo X Brasil (no período de jan. à abr. 2016/2017) .....	Pág. 06
Participação do Espírito Santo X Brasil (em abril 2016/2017) .....	Pág. 07
Perfil das Exportações Brasileiras de rochas ornamentais (no período de jan. à abr. 2016/2017) .....	Pág. 08
Perfil das Exportações Capixabas de rochas ornamentais (em abril 2016/2017) .....	Pág. 09

## VALORES DAS EXPORTAÇÕES BRASILEIRAS DE ROCHAS ORNAMENTAIS NO PERÍODO DE JANEIRO À ABRIL - 2016/2017

AGRUPAMENTOS X VARIAÇÃO %	2016			2017			VARIÇÃO %		
	US\$	Peso (ton)	Preço Médio (US\$/t)	US\$	Peso (ton)	Preço Médio (US\$/t)	US\$	Peso (ton)	Preço Médio (US\$/t)
ROCHAS CARBONÁTICAS BRUTAS	1.072.654	2.798	383,36	1.558.743	4.217	369,63	45,32	50,71	-3,58
ROCHAS SILICÁTICAS BRUTAS	61.933.527	315.018	196,60	58.898.708	284.790	206,81	-4,90	-9,60	5,19
ROCHAS CARBONÁTICAS MANUFATURADAS	17.118.906	13.657	1.253,49	18.700.638	16.442	1.137,37	9,24	20,39	-9,26
ROCHAS SILICÁTICAS MANUFATURADAS	261.654.270	386.221	677,47	244.344.576	363.654	671,91	-6,62	-5,84	-0,82
ARDÓSIAS	12.592.408	31.821	395,73	11.045.850	29.673	372,25	-12,28	-6,75	-5,93
OUTRAS ROCHAS	3.293.078	11.624	283,30	2.888.132	10.108	285,73	-12,30	-13,04	0,86
<b>TOTAL</b>	<b>357.664.843</b>	<b>761.139</b>	<b>469,91</b>	<b>337.436.647</b>	<b>708.884</b>	<b>476,01</b>	<b>-5,66</b>	<b>-6,87</b>	<b>1,30</b>

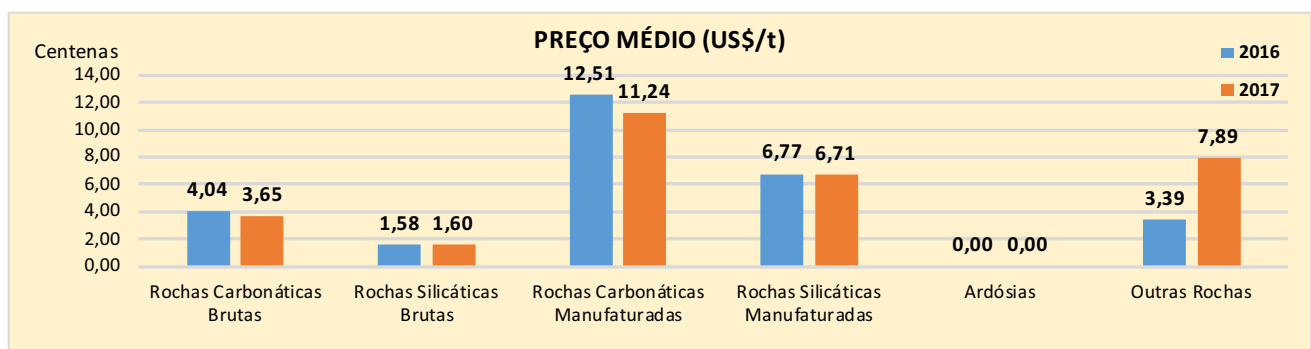
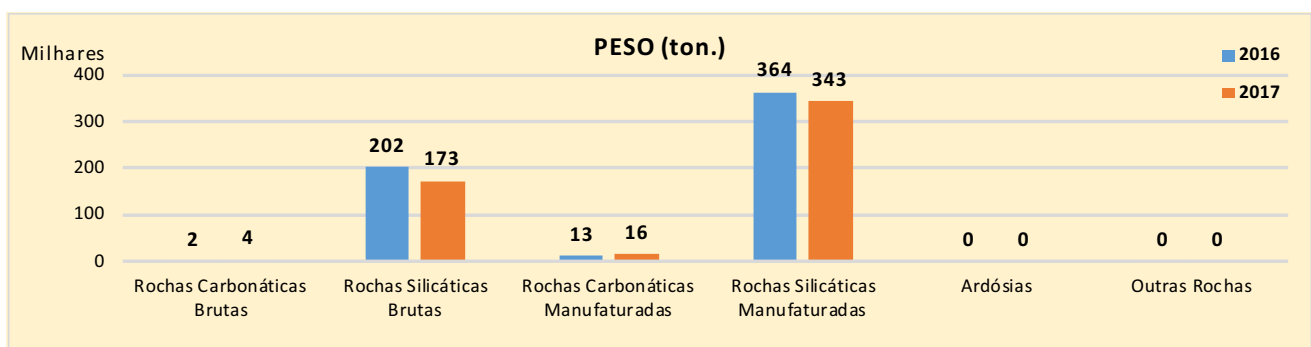
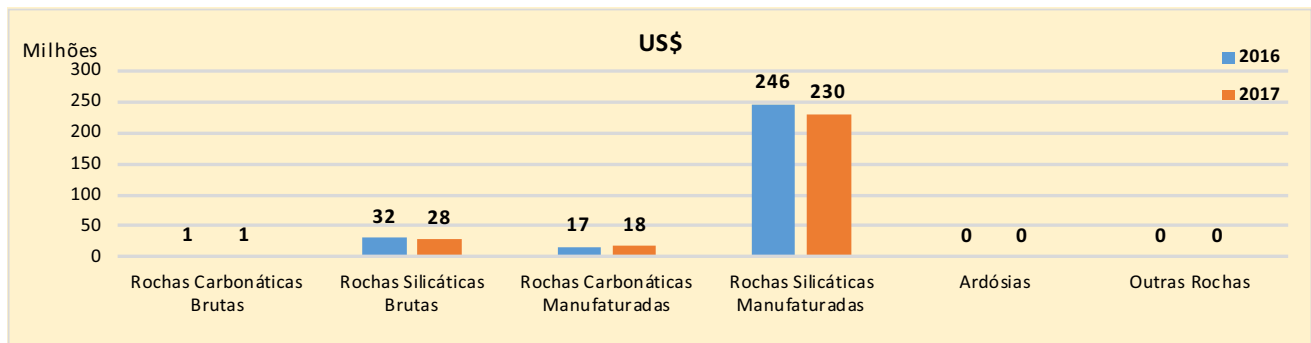


Para o acumulado do ano verifica-se que as reduções obtidas nos valores de faturamento e volume de rochas exportados, apesar de seguir a mesma tendência dos valores obtidos no mês de abril, foram menos significativas, se comparadas com os mesmos resultados do ano passado.

FONTE DOS DADOS: ALICEWEB.DESENVOLVIMENTO.GOV.BR

## VALORES DAS EXPORTAÇÕES CAPIXABAS DE ROCHAS ORNAMENTAIS NO PERÍODO DE JANEIRO À ABRIL - 2016/2017

AGRUPAMENTOS X VARIAÇÃO %	2016			2017			VARIAÇÃO %		
	US\$	Peso (ton)	Preço Médio (US\$/t)	US\$	Peso (ton)	Preço Médio (US\$/t)	US\$	Peso (ton)	Preço Médio (US\$/t)
ROCHAS CARBONÁTICAS BRUTAS	638.463	1.582	403,58	1.301.786	3.564	365,26	103,89	125,28	-9,49
ROCHAS SILICÁTICAS BRUTAS	31.809.206	201.747	157,67	27.686.317	172.888	160,14	-12,96	-14,30	1,57
ROCHAS CARBONÁTICAS MANUFATURADAS	16.504.366	13.194	1.250,90	18.160.526	16.162	1.123,66	10,03	22,50	-10,17
ROCHAS SILICÁTICAS MANUFATURADAS	246.097.257	363.623	676,79	230.264.460	343.071	671,19	-6,43	-5,65	-0,83
ARDÓSIAS	0	0	#DIV/0!	0	0	#DIV/0!	#DIV/0!	#DIV/0!	#DIV/0!
OUTRAS ROCHAS	7.803	23	339,26	4.733	6	788,83	-39,34	-73,91	132,52
<b>TOTAL</b>	<b>295.057.095</b>	<b>580.169</b>	<b>508,57</b>	<b>277.417.822</b>	<b>535.691</b>	<b>517,87</b>	<b>-5,98</b>	<b>-7,67</b>	<b>1,83</b>

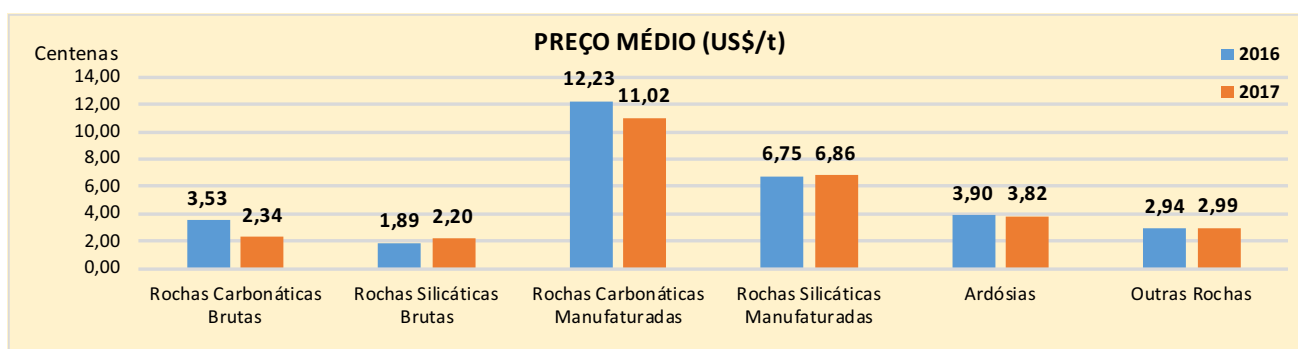
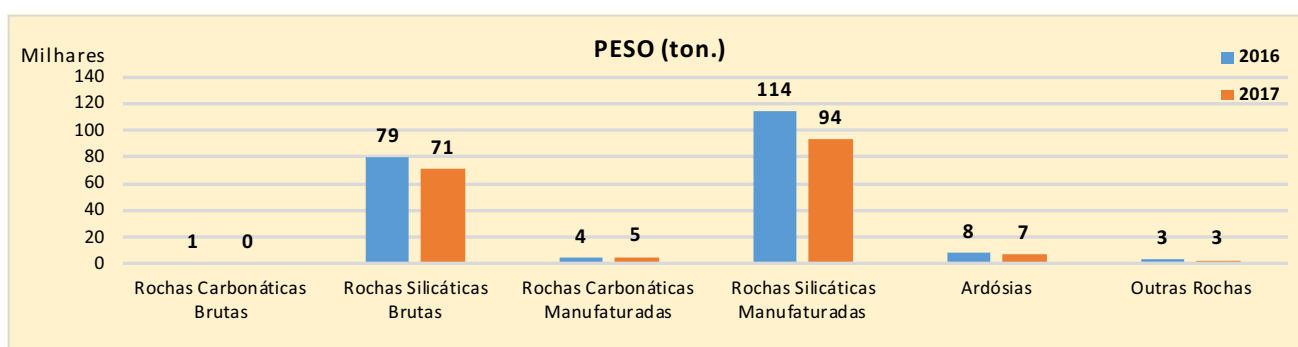
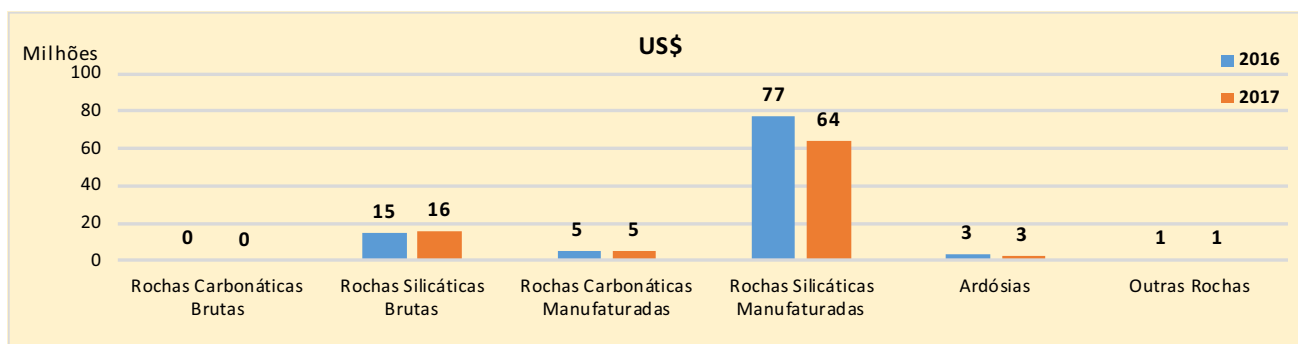


Comportamento similar ao das exportações brasileiras acumuladas de janeiro a abril. Verifica-se em todos os casos uma maior valorização das rochas capixabas, 6,19% no mês de abril/17 e 1,83% no acumulado desde o início do ano.

FONTE DOS DADOS: ALICEWEB.DESENVOLVIMENTO.GOV.BR

## VALORES DAS EXPORTAÇÕES BRASILEIRAS DE ROCHAS ORNAMENTAIS EM ABRIL - 2016/2017

AGRUPAMENTOS X VARIAÇÃO %	2016			2017			VARIÇÃO %		
	US\$	Peso (ton)	Preço Médio (US\$/t)	US\$	Peso (ton)	Preço Médio (US\$/t)	US\$	Peso (ton)	Preço Médio (US\$/t)
ROCHAS CARBONÁTICAS BRUTAS	223.026	631	353,45	112.572	482	233,55	-49,53	-23,61	-33,92
ROCHAS SILICÁTICAS BRUTAS	14.980.241	79.409	188,65	15.543.106	70.646	220,01	3,76	-11,04	16,63
ROCHAS CARBONÁTICAS MANUFATURADAS	5.275.724	4.313	1.223,21	5.359.962	4.862	1.102,42	1,60	12,73	-9,88
ROCHAS SILICÁTICAS MANUFATURADAS	77.229.249	114.386	675,16	64.208.634	93.585	686,10	-16,86	-18,18	1,62
ARDÓSIAS	3.211.085	8.236	389,88	2.654.741	6.952	381,87	-17,33	-15,59	-2,06
OUTRAS ROCHAS	808.571	2.749	294,13	804.912	2.695	298,67	-0,45	-1,96	1,54
<b>TOTAL</b>	<b>101.727.896</b>	<b>209.724</b>	<b>485,06</b>	<b>88.683.927</b>	<b>179.222</b>	<b>494,83</b>	<b>-12,82</b>	<b>-14,54</b>	<b>2,01</b>

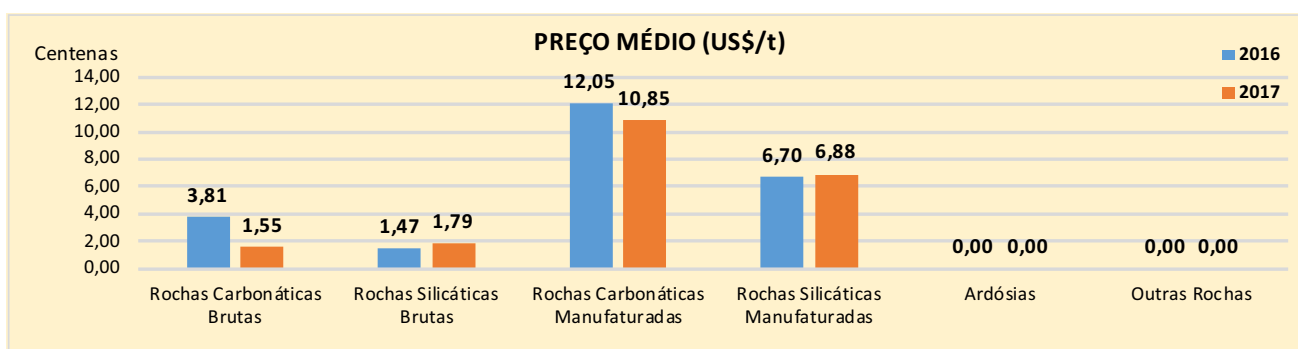
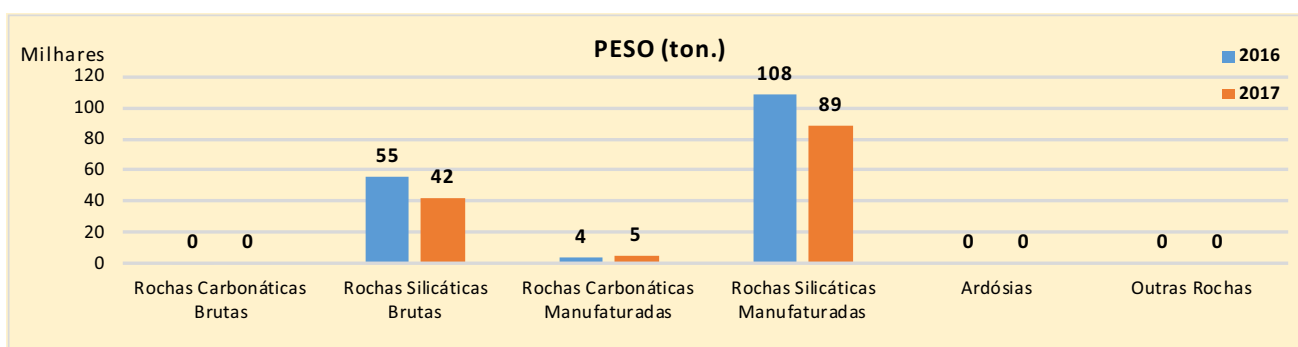
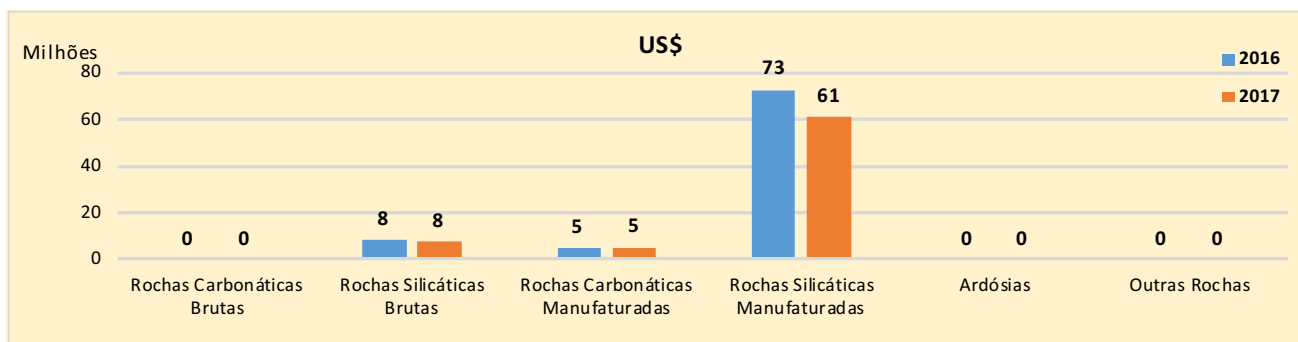


O faturamento e volume das rochas ornamentais exportadas pelo Brasil no mês de abril, em comparação com o mesmo mês de 2016, apresentaram reduções consideráveis muito embora tenha ocorrido um aumento no preço médio do produto. Observe que a redução maior do volume exportado (-14,54%) em comparação com o a redução do faturamento (-12,82%) colaborou para uma leve alta (+2,01%) no preço médio praticado.

FONTE DOS DADOS: ALICEWEB.DESENVOLVIMENTO.GOV.BR

## VALORES DAS EXPORTAÇÕES CAPIXABAS DE ROCHAS ORNAMENTAIS EM ABRIL - 2016/2017

AGRUPAMENTOS X VARIAÇÃO %	2016			2017			VARIÇÃO %		
	US\$	Peso (ton)	Preço Médio (US\$/t)	US\$	Peso (ton)	Preço Médio (US\$/t)	US\$	Peso (ton)	Preço Médio (US\$/t)
ROCHAS CARBONÁTICAS BRUTAS	110.112	289	381,01	55.991	361	155,10	-49,15	24,91	-59,29
ROCHAS SILICÁTICAS BRUTAS	8.093.062	55.225	146,55	7.566.059	42.226	179,18	-6,51	-23,54	22,27
ROCHAS CARBONÁTICAS MANUFATURADAS	5.008.715	4.155	1.205,47	5.130.469	4.729	1.084,90	2,43	13,81	-10,00
ROCHAS SILICÁTICAS MANUFATURADAS	72.536.960	108.249	670,09	60.897.403	88.503	688,08	-16,05	-18,24	2,68
ARDÓSIAS	0	0	#DIV/0!	0	0	#DIV/0!			
OUTRAS ROCHAS	0	0	#DIV/0!	0	0	#DIV/0!	#DIV/0!	#DIV/0!	#DIV/0!
<b>TOTAL</b>	<b>85.748.849</b>	<b>167.918</b>	<b>510,66</b>	<b>73.649.922</b>	<b>135.819</b>	<b>542,27</b>	<b>-14,11</b>	<b>-19,12</b>	<b>6,19</b>

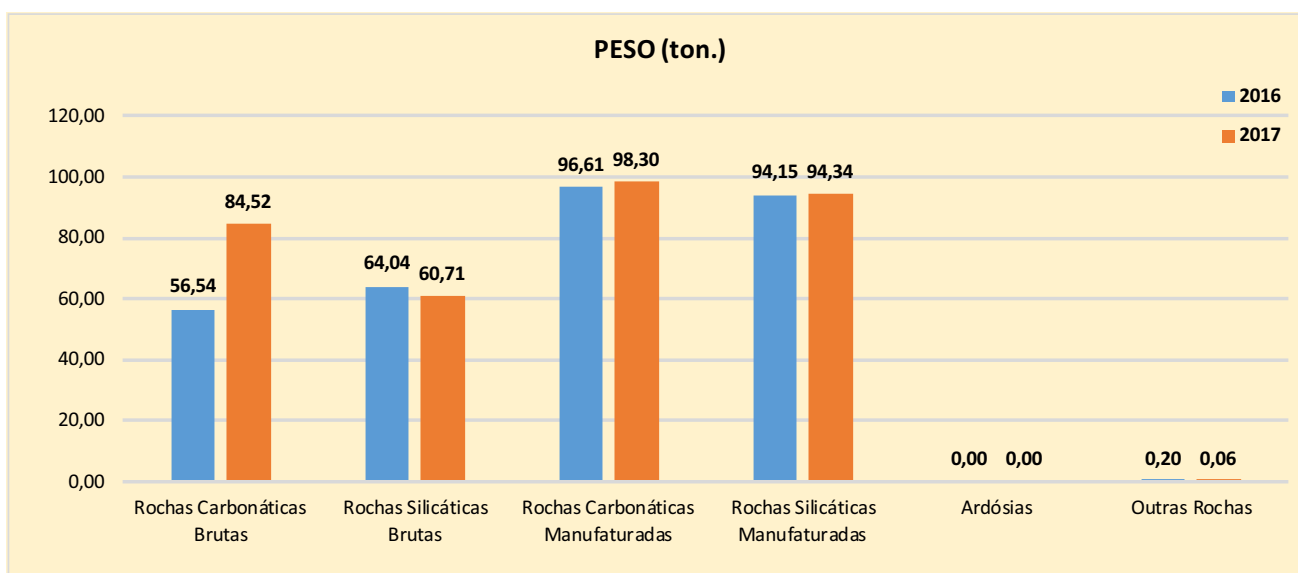
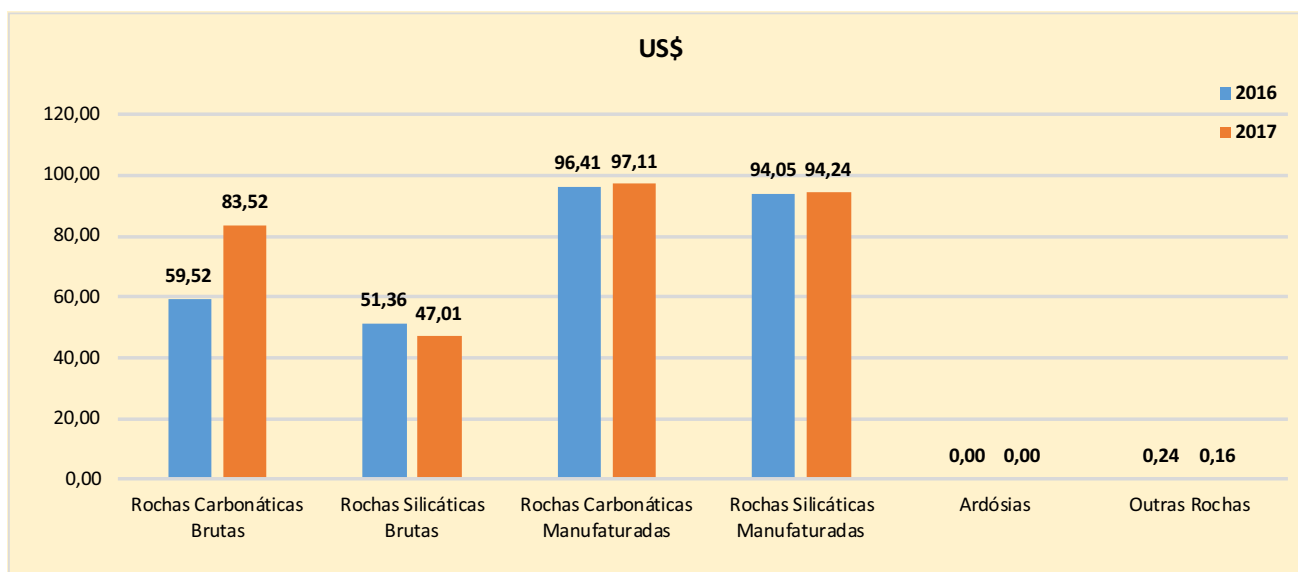


A mesma lógica observada para as exportações brasileiras repete-se nas exportações capixabas que apresentaram o mesmo comportamento. Isso justifica-se até porque a participação das exportações capixabas no total de rochas exportado pelo Brasil, em dólar, foi muito alta (83,05%), em abril de 2017. O aumento do preço médio de 6,19%, pode ser considerado relativamente aceitável para o momento vivido. Houve um crescimento leve do preço médio pela maior redução verificada no volume exportado em relação a redução do faturamento.

FONTE DOS DADOS: ALICEWEB.DESENVOLVIMENTO.GOV.BR

## PARTICIPAÇÃO ESPÍRITO SANTO X BRASIL NO PERÍODO DE JANEIRO À ABRIL - 2016/2017

AGRUPAMENTO X PARTICIPAÇÃO	2016		2017	
	US\$ %	PESO %	US\$ %	PESO %
ROCHAS CARBONÁTICAS BRUTAS	59,52	56,54	83,52	84,52
ROCHAS SILICÁTICAS BRUTAS	51,36	64,04	47,01	60,71
ROCHAS CARBONÁTICAS MANUFATURADAS	96,41	96,61	97,11	98,30
ROCHAS SILICÁTICAS MANUFATURADAS	94,05	94,15	94,24	94,34
ARDÓSIAS	0,00	0,00	0,00	0,00
OUTRAS ROCHAS	0,24	0,20	0,16	0,06
<b>TOTAL GERAL</b>	<b>82,50</b>	<b>76,22</b>	<b>82,21</b>	<b>75,57</b>

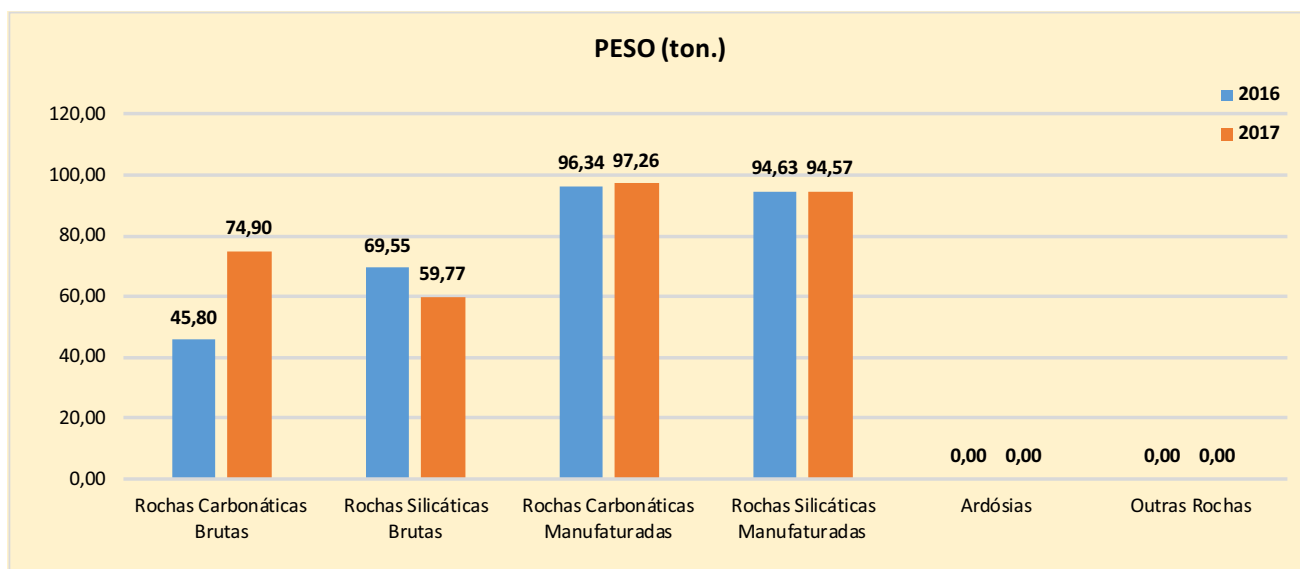
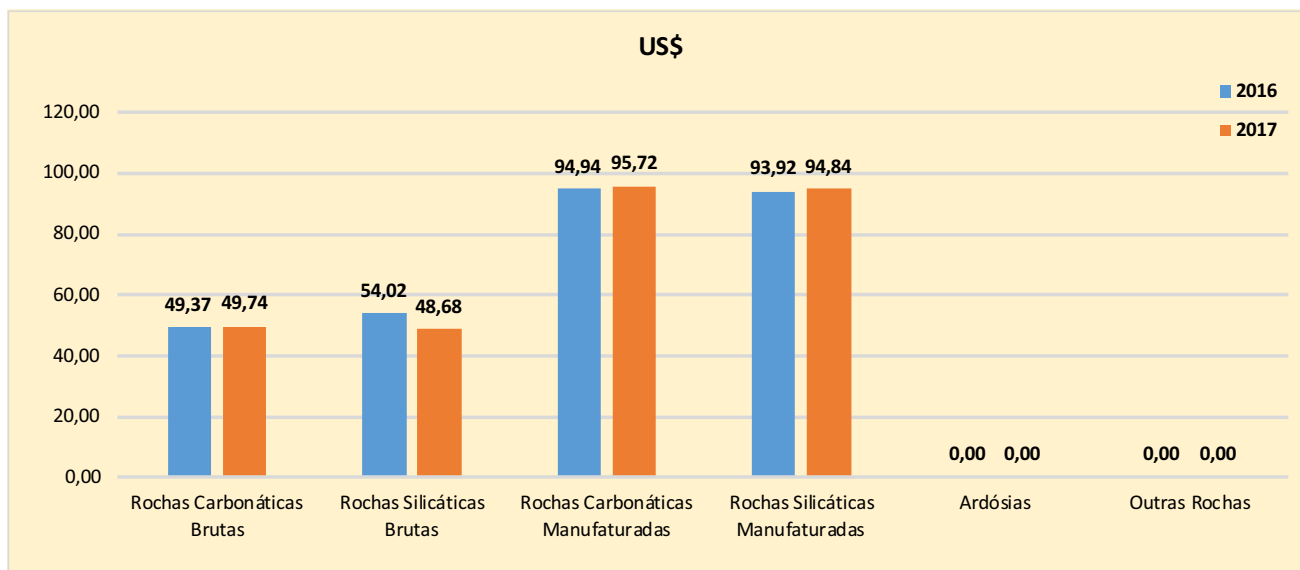


Praticamente com os mesmos valores conquistados no mês de abril 2017, os valores de participação do Espírito Santo nas exportações brasileiras, acumulados no ano, também mantiveram o Estado como principal exportador de rochas do país.

FONTE DOS DADOS: ALICEWEB.DESENVOLVIMENTO.GOV.BR

## PARTICIPAÇÃO ESPÍRITO SANTO X BRASIL EM ABRIL - 2016/2017

AGRUPAMENTO X PARTICIPAÇÃO	2016		2017	
	US\$ %	PESO %	US\$ %	PESO %
ROCHAS CARBONÁTICAS BRUTAS	49,37	45,80	49,74	74,90
ROCHAS SILICÁTICAS BRUTAS	54,02	69,55	48,68	59,77
ROCHAS CARBONÁTICAS MANUFATURADAS	94,94	96,34	95,72	97,26
ROCHAS SILICÁTICAS MANUFATURADAS	93,92	94,63	94,84	94,57
ARDÓSIAS	0,00	0,00	0,00	0,00
OUTRAS ROCHAS	0,00	0,00	0,00	0,00
<b>TOTAL GERAL</b>	<b>84,29</b>	<b>80,07</b>	<b>83,05</b>	<b>75,78</b>



Com participação de 83,05% em faturamento e 75,78% no volume exportado, o Espírito Santo continua liderando, de forma absoluta, as exportações de rochas ornamentais no Brasil nesse mês.

FONTE DOS DADOS: ALICEWEB.DESENVOLVIMENTO.GOV.BR

**PERFIL DAS EXPORTAÇÕES BRASILEIRAS  
NO PERÍODO DE JANEIRO À ABRIL - 2016/2017**

EXPORTAÇÕES	NCM	BRASIL			
		2016		2017	
		Valor FOB (US\$)	Peso Líquido (ton)	Valor FOB (US\$)	Peso Líquido (ton)
Mármore e travertinos, em bruto ou desbastados	2515.11.00	149.790	374	341.139	999
Mármore cortado em blocos ou placas	2515.12.10	842.522	2.237	1.186.209	3045
Travertinos cortados em blocos ou placas	2515.12.20	0	0	0	0
Granitos belgas, outs pedras calcárias de cantaria, etc	2515.20.00	80.342	187	31.395	173
<b>Total Rochas Carbonáticas Brutas</b>		<b>1.072.654</b>	<b>2.798</b>	<b>1.558.743</b>	<b>4.217</b>
Quartzitos, em bruto ou desbastados	2506.20.00	7.141.270	10.321	8.443.181	13.176
Granito em bruto ou desbastado	2516.11.00	3.449.993	21.950	1.829.533	9.062
Granito cortado em blocos ou placas	2516.12.00	51.298.799	282.498	48.366.131	262.141
Arenito cortado blocos, placas, quadrado, retangular	2516.20.00	0	0	0	0
Outras pedras de cantaria ou de construção	2516.90.00	43.465	249	259.863	411
<b>Total Rochas Silicáticas Brutas</b>		<b>61.933.527</b>	<b>315.018</b>	<b>58.898.708</b>	<b>284.790</b>
<b>TOTAL ROCHAS BRUTAS</b>		<b>63.006.181</b>	<b>317.816</b>	<b>60.457.451</b>	<b>289.007</b>
Mármore, travertino, etc., talhados/serrad. superf plana ou lisa	6802.21.00	849.136	800	801.601	586
Mármore, travertino e alabastro, trabalhado outro modo, e obras	6802.91.00	16.246.942	12.832	17.881.046	15.854
Outras pedras calcárias, trabalhadas de outro modo e obras	6802.92.00	22.828	25	17.991	2
<b>Total Rochas Carbonáticas Manufaturadas</b>		<b>17.118.906</b>	<b>13.657</b>	<b>18.700.638</b>	<b>16.442</b>
Ladrilhos, cubos, pastilhas de pedra natural, lado <7 cm	6802.10.00	43.743	46	9.452	5
Granito, talhado ou serrado, de superfície plana ou lisa	6802.23.00	6.503.975	9.399	5.968.748	9.476
Outras pedras de cantaria, talhada/serrada, superf. plana ou lisa	6802.29.00	17.518.767	23.995	20.306.734	32.144
Outros granitos trabalhados de outro modo e suas obras	6802.93.90	223.954.174	345.910	194.434.780	310.164
Outras pedras de cantaria, etc, trabalhadas de outro modo e obra	6802.99.90	13.633.611	6.871	23.624.862	11.865
<b>Total Rochas Silicáticas Manufaturadas</b>		<b>261.654.270</b>	<b>386.221</b>	<b>244.344.576</b>	<b>363.654</b>
Ardósia desbastada ou cortada a serra em blocos ou placas	2514.00.00	111.296	239	323.647	977
Ardósia natural trabalhada e obras de ardósia natural/aglomerada	6803.00.00	12.481.112	31.582	10.722.203	28.696
<b>Total Ardósia</b>		<b>12.592.408</b>	<b>31.821</b>	<b>11.045.850</b>	<b>29.673</b>
Esteatita natural, não triturada nem em pó	2526.10.00	63.246	107	208.432	663
Pedras para calcetar, meios-fios e placas p/ pavim., pedra natural	6801.00.00	3.229.832	11.517	2.679.700	9.445
<b>Total Outras Rochas</b>		<b>3.293.078</b>	<b>11.624</b>	<b>2.888.132</b>	<b>10.108</b>

FONTE DOS DADOS: ALICEWEB.DESENVOLVIMENTO.GOV.BR



**PERFIL DAS EXPORTAÇÕES CAPIXABAS  
NO PERÍODO DE JANEIRO À ABRIL - 2016/2017**

EXPORTAÇÕES	NCM	ESPÍRITO SANTO			
		2016		2017	
		Valor FOB (US\$)	Peso Líquido (ton)	Valor FOB (US\$)	Peso Líquido (ton)
Mármore e travertinos, em bruto ou desbastados	2515.11.00	96.622	218	251.024	817
Mármore cortados em blocos ou placas	2515.12.10	541.841	1.364	1.050.762	2747
Travertinos cortados em blocos ou placas	2515.12.20	0	0	0	0
Granitos belgas, outs pedras calcárias de cantaria, etc	2515.20.00	0	0	0	0
<b>Total Rochas Carbonáticas Brutas</b>		<b>638.463</b>	<b>1.582</b>	<b>1.301.786</b>	<b>3.564</b>
Quartzitos, em bruto ou desbastados	2506.20.00	5.091.485	6.807	3.780.210	5.866
Granito em bruto ou desbastado	2516.11.00	2.144.141	16.772	1.077.373	5.863
Granito cortado em blocos ou placas	2516.12.00	24.552.790	177.992	22.593.348	160.780
Arenito cortado blocos, placas, quadrado, retangular	2516.20.00	0	0	0	0
Outras pedras de cantaria ou de construção	2516.90.00	20.790	176	235.386	379
<b>Total Rochas Silicáticas Brutas</b>		<b>31.809.206</b>	<b>201.747</b>	<b>27.686.317</b>	<b>172.888</b>
<b>TOTAL ROCHAS BRUTAS</b>		<b>32.447.669</b>	<b>203.329</b>	<b>28.988.103</b>	<b>176.452</b>
Mármore, travertino, etc., talhados/serrad. superf plana ou lisa	6802.21.00	543.323	577	600.670	482
Mármore, travertino e alabastro, trabalhado outro modo, e obras	6802.91.00	15.938.215	12.592	17.559.856	15.680
Outras pedras calcárias, trabalhadas de outro modo e obras	6802.92.00	22.828	25	0	0
<b>Total Rochas Carbonáticas Manufaturadas</b>		<b>16.504.366</b>	<b>13.194</b>	<b>18.160.526</b>	<b>16.162</b>
Ladrilhos, cubos, pastilhasde pedra natural, lado <7 cm	6802.10.00	0	0	0	0
Granito, talhado ou serrado, de superfície plana ou lisa	6802.23.00	694.571	1.262	940.286	1.698
Outras pedras de cantaria,talhada/serrada, superf. plana ou lisa	6802.29.00	12.083.284	15.521	16.100.309	24.550
Outros granitos trabalhados de outro modo e suas obras	6802.93.90	220.163.273	340.481	190.872.653	306.007
Outras pedras de cantaria, etc, trabalhadas de outro modo e obra	6802.99.90	13.156.129	6.359	22.351.212	10.816
<b>Total Rochas Silicáticas Manufaturadas</b>		<b>246.097.257</b>	<b>363.623</b>	<b>230.264.460</b>	<b>343.071</b>
Ardósia desbastada ou cortada a serra em blocos ou placas	2514.00.00	0	0	0	0
Ardósia natural trabalhada e obras de ardósia natural/aglomerada	6803.00.00	0	0	0	0
<b>Total Ardósia</b>		<b>0</b>	<b>0</b>	<b>0</b>	<b>0</b>
Esteatita natural, não triturada nem em pó	2526.10.00	0	0	0	0
Pedras para calcetar, meios-fios e placas p/ pavim., pedra natural	6801.00.00	7.803	23	4.733	6
<b>Total Outras Rochas</b>		<b>7.803</b>	<b>23</b>	<b>4.733</b>	<b>6</b>

FONTE DOS DADOS: ALICEWEB.DESENVOLVIMENTO.GOV.BR

# EXPORTAÇÕES DE ROCHAS

ABRIL 2017



Realização:

FONTE DOS DADOS:  
[ALICEWEB.DESENVOLVIMENTO.GOV.BR](http://ALICEWEB.DESENVOLVIMENTO.GOV.BR)

**SINDI**  
**ROCHAS**  
Espírito Santo